

**SEGUIMIENTO DE LOS MERCADOS DE OLEAGINOSAS  
Y DEL MERCADO NACIONAL DE LEGUMINOSAS GRANO**

**Campaña 2022/2023**

**NOVIEMBRE 2022  
Semana 44**

**ÍNDICE:**

**Mercado oleaginosas: Precios mundiales, comunitarios y nacionales**

**Mercado nacional de leguminosas grano**

*Resumen semanal*

*Evolución por campañas de los precios de las semillas oleaginosas:*

- Precios mundiales de la soja
- Precios mundiales, comunitarios y nacionales del girasol
- Precios mundiales, comunitario y nacional de la colza

*Evolución por campañas de los precios de las tortas o harinas de las oleaginosas*

- Precios mundiales de la torta de soja
- Precios nacionales de las harinas/tortas oleaginosas

*Evolución anual*

- Comparativa de las principales oleaginosas
- Precios de las semillas de oleaginosas
- Precios de las tortas de oleaginosas

*Comparativa por campañas de los precios nacionales:*

- Precios nacionales de oleaginosas
- Precios nacionales de leguminosas grano

Precios nacionales semillas oleaginosas: Semana 44 (del 31 de octubre al 6 de noviembre)  
Precios nacionales harinas/tortas oleaginosas: 11 de noviembre  
Precios mundiales y comunitarios: 8 de noviembre

Los datos de los precios están referidos a la campaña de comercialización que empieza el 1 de julio hasta el 30 de junio del año siguiente.

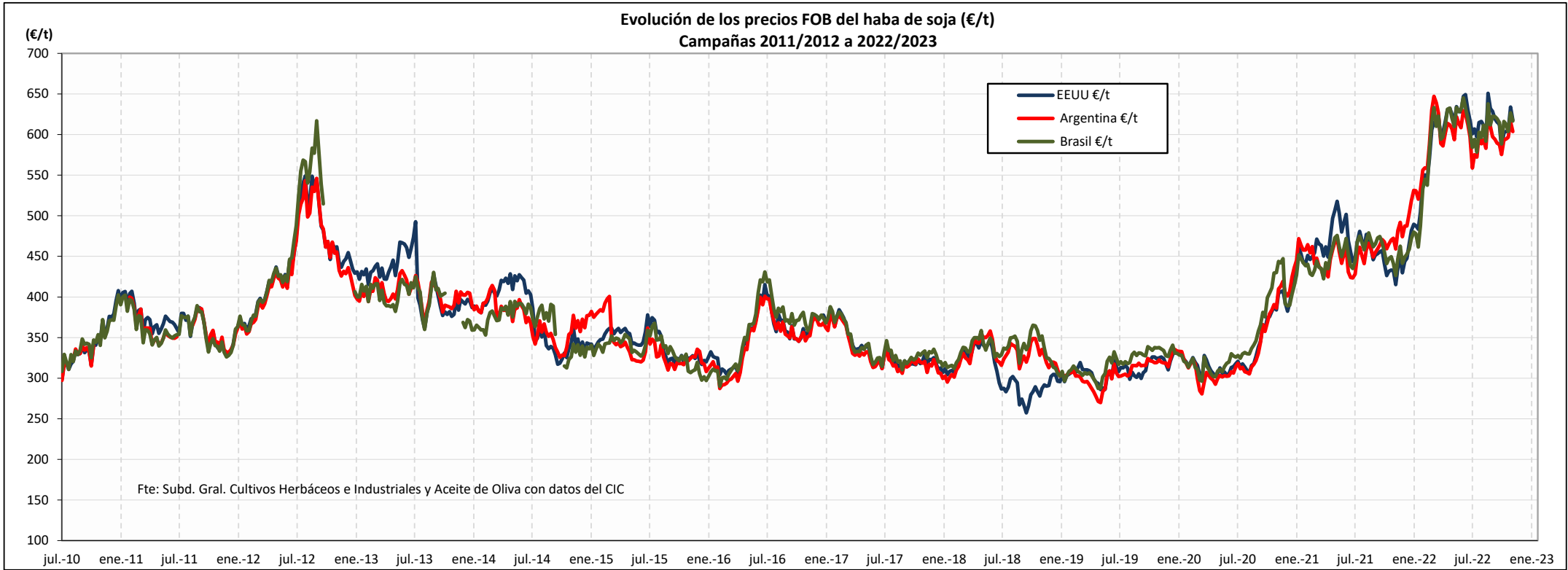
Nota: Entre las informaciones manejadas para elaborar este informe se encuentran las de la S. G. Análisis, Coordinación y Estadísticas de la Subsecretaría del MAPA, el Consejo Internacional de Cereales (CIC), la FAO, el USDA, la Comisión Europea, Mercolleida y diversas publicaciones del ámbito agrario nacional e internacional.

PRECIOS SEMANALES SEMILLAS OLEAGINOSAS. CAMPAÑA 2022/23									
Semana 44. Noviembre 2022									
	Última cotización \$/t	Diferencia semanal \$/t	% sobre la cotización			Campaña 2022/23			
			semana anterior	mes anterior	año anterior	Mínimo campaña \$/t	Máximo campaña \$/t		
<b>HABA DE SOJA \$/t</b> <small>Elaboración Subdirección General de Cultivos Herbáceos e Industriales y Aceite de Oliva con fuente del Consejo Internacional de Cereales (CIC)</small>									
<b>Mundiales</b>									
EEUU (Golfo)	623	-2	↓ -0	↑ +6	↑ +30	580	649		
Argentina (Up River)	609	+2	→ +0	↑ +5	↑ +14	565	619		
Brasil (Paraná)	622	+4	→ +1	↑ +3	↑ +26	587	636		
<b>COLZA \$/t</b> <small>Elaboración Subdirección General de Cultivos Herbáceos e Industriales y Aceite de Oliva con fuente del Consejo Internacional de Cereales (CIC) y de la SGACE del MAPA</small>									
<b>Mundiales</b>									
Canadá (Vancouver)	706	+10	↑ +1	↑ +5	↓ -18	638	725		
Australia (Fremantle)	721	+33	↑ +5	↑ +10	↓ -6	655	784		
Ucrania	595	+37	↑ +7	↑ +7	↓ -23	548	595		
<b>Unión Europea</b>									
Francia (Marsella)	646	-10	↓ -2	↑ +5	↓ -20	575	681		
<b>España</b>									
Precio medio	629	+36	↑ +6	↑ +11	↑ +15	558	665		
<b>GIRASOL \$/t</b> <small>Elaboración Subdirección General de Cultivos Herbáceos e Industriales y Aceite de Oliva con fuente del Consejo Internacional de Cereales (CIC) y de la SGACE del MAPA</small>									
<b>Mundiales</b>									
Ucrania	505	+0	→ +0	↑ +2	↓ -23	495	565		
<b>Unión Europea</b>									
Francia (Burdeos)	749	+7	→ +1	↑ +9	↑ +2	649	859		
Bulgaria (Varna)	s/c	n/c	n/c	n/c	n/c	n/c	n/c		
<b>España</b>									
Precio medio convencional	643	+13	↑ +2	↑ +3	↑ +2	606	655		
Precio medio alto oleico	718	+17	↑ +2	↑ +4	↑ +12	613	718		
<b>GUISANTES SECOS \$/t</b> <small>Elaboración Subdirección General de Cultivos Herbáceos e Industriales y Aceite de Oliva con fuente de la SGACE del MAPA</small>									
<b>España</b>									
Precio medio	425	+0	↑ +2	↑ +3	↑ +20	402	430		

s/c: sin cotización; n/c: no comparable

PRECIOS SEMANALES TORTAS/HARINAS OLEAGINOSAS. CAMPAÑA 2022/23									
Semana 44. Noviembre 2022									
	Última cotización \$/t	Diferencia semanal \$/t	% sobre la cotización			Campaña 2022/23			
			semana anterior	mes anterior	año anterior	Mínimo campaña \$/t	Máximo campaña \$/t		
<b>TORTA DE SOJA \$/t</b> <small>Elaboración Subdirección General de Cultivos Herbáceos e Industriales y Aceite de Oliva con fuente del Consejo Internacional de Cereales (CIC)</small>									
<b>Mundiales</b>									
EEUU (Golfo)	512	-11	↓ -2	↑ +4	↑ +19	483	582		
Argentina (Up River)	494	-8	↓ -2	↑ +3	↑ +28	458	513		
Brasil (Paraná)	489	-7	↓ -1	→ +0	↑ +27	461	525		
<b>TORTA/HARINA COLZA Y GIRASOL \$/t</b> <small>Elaboración Subdirección General de Cultivos Herbáceos e Industriales y Aceite de Oliva con fuente del Consejo Internacional de Cereales (CIC) y MERCOLLEIDA</small>									
<b>Mundiales</b>									
<b>Torta de girasol</b>									
Argentina (Up River)	248	-6	↓ -2	↓ -2	↑ +2	248	309		
<b>Unión Europea</b>									
<b>Torta de colza</b>									
Alemania (Hamburgo)	367	+1	→ +0	↑ +2	↑ +6	319	375		
<b>España</b>									
<b>Mercolleida</b>									
Harina Colza 00	429	+13	↑ +3	↑ +7	↑ +14	384	429		
Harina Soja 47%	538	-29	↓ -5	↓ -7	↑ +12	534	622		
Harina Girasol alta proteina 34-36%	393	+14	↑ +4	↑ +8	n/c	353	393		
Harina Girasol integral 28%	328	+17	↑ +6	↑ +10	↑ +18	279	328		
<b>Tipo de cambio EUR/USD</b> <small>Elaboración Subdirección General de Cultivos Herbáceos e Industriales y Aceite de Oliva con fuente del Consejo Internacional de Cereales (CIC)</small>									
Campaña 2022/23									
Dólares USA									
	Dólares USA		% sobre la cotización			Dólares USA			
	Última cotización	Diferencia semanal	semana anterior	mes anterior	año anterior	Mínimo campaña	Máximo campaña		
1 Euro	1,0086	0,0225	↑ +2,28	↑ +3,40	↓ -12,96	0,9612	1,0252		

## EVOLUCIÓN DEL PRECIO DEL HABA SOJA. CAMPAÑAS 2011/12 A 2022/2023



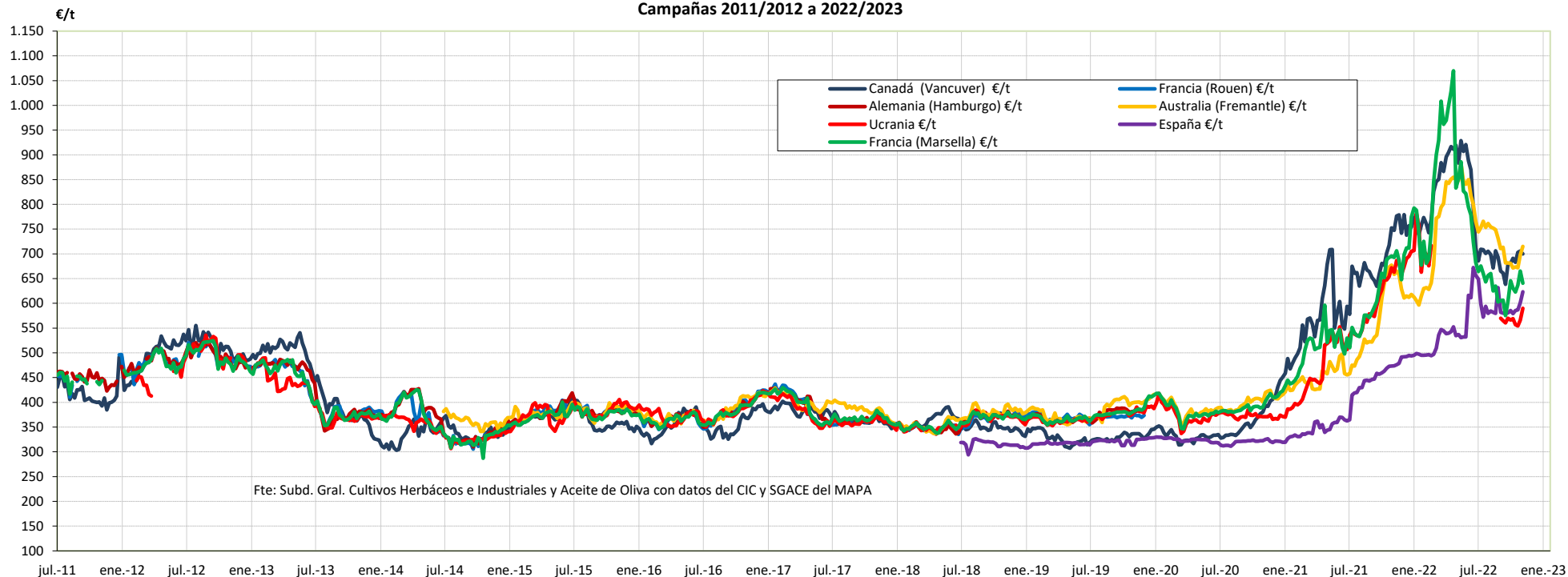
Fuente: Elaboración por la Subdirección General de Cultivos Herbáceos e Industriales y Aceite de Oliva del MAPA con datos del Consejo Internacional de Cereales

	MUNDIALES SOJA		
	EEUU (Golfo)	Argentina (Up River)	Brasil (Paraná)
Última cotización €/t	617,70	603,82	616,71
% s/inicio campaña	↑ +3	↑ +8	↑ +6
% s/mes anterior	↑ +2	↑ +2	→ +0
% s/semana anterior	↓ -3	↓ -2	↓ -2
% s/año anterior	↑ +49	↑ +32	↑ +45

Campaña 22/23	MUNDIALES		
	EEUU (Golfo)	Argentina (Up River)	Brasil (Paraná)
Media (€/t)	612,79	592,07	608,05
Máximo (€/t)	650,82	620,73	637,78
Mínimo (€/t)	581,51	558,90	578,27

## EVOLUCIÓN DE LA COLZA. CAMPAÑAS 2011/12 A 2022/2023

Evolución de los precios FOB de la semilla de colza (€/t)  
Campañas 2011/2012 a 2022/2023

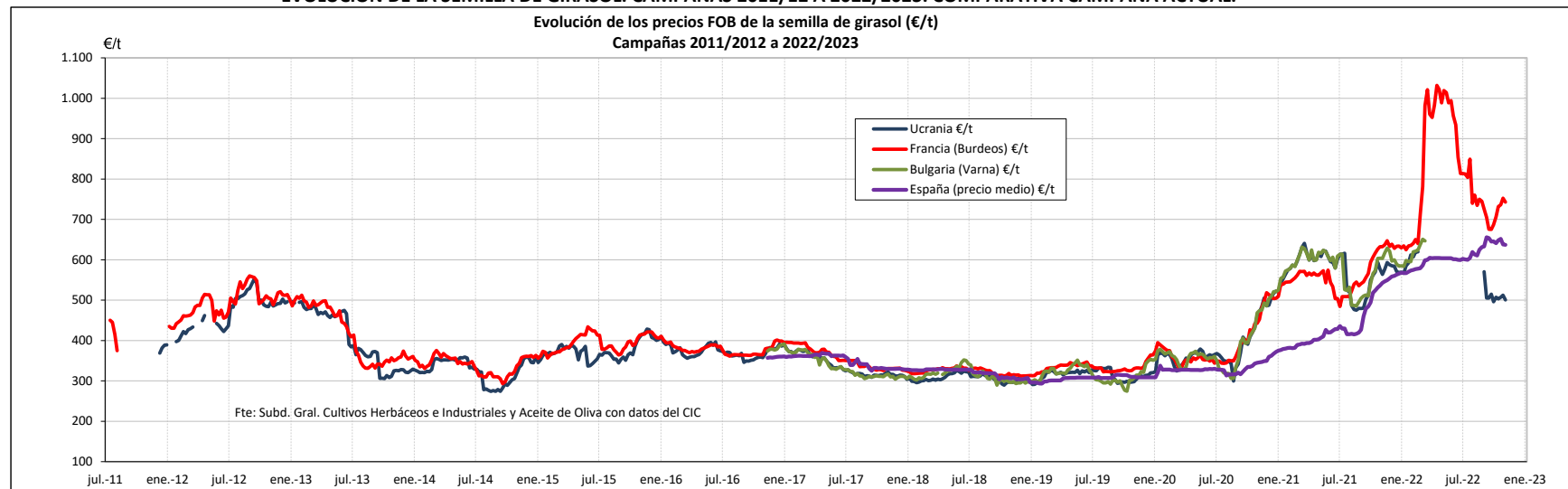


Fuente: Elaboración por la Subdirección General de Cultivos Herbáceos e Industriales y Aceite de Oliva del MAPA con datos del Consejo Internacional de Cereales y la SG de Análisis, Coordinación y Estadísticas del MAPA.

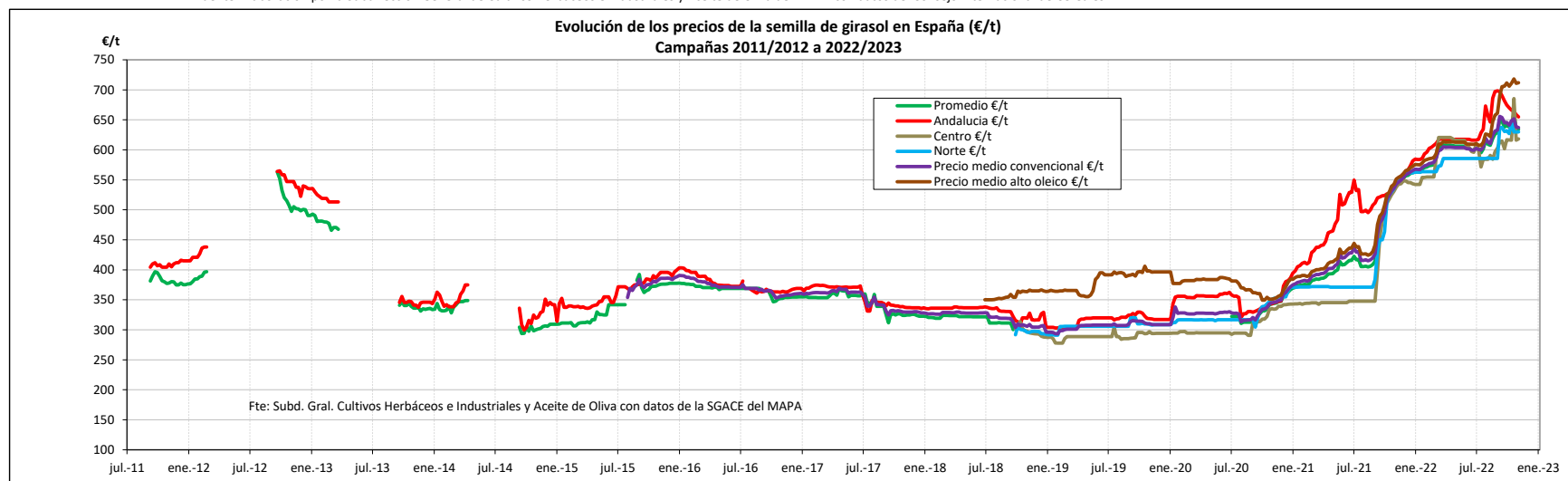
	MUNDIAL			UE	ESPAÑA
	Canadá (Vancouver)	Australia (Fremantle)	Ucrania	Francia (Marsella)	Precio medio
Última cotización €/t	700,00	714,87	589,94	640,51	623,43
% s/inicio campaña	↑ +2	↓ -4	n/c	↓ -4	↓ -4
% s/mes anterior	↑ +1	↑ +6	↑ +4	↑ +2	↑ +8
% s/semana anterior	↓ -1	↑ +2	↑ +4	↓ -4	↑ +4
% s/año anterior	↓ -6	↑ +9	↓ -11	↓ -8	↑ +32

Campaña 22/23	MUNDIAL			UE	ESPAÑA
	Canadá (Vancouver)	Australia (Fremantle)	Ucrania	Francia (Marsella)	Precio medio
Media (€/t)	688,73	719,05	566,86	634,50	592,44
Máximo (€/t)	709,14	765,81	589,94	675,42	649,01
Mínimo (€/t)	638,51	671,51	554,43	575,46	572,37

**EVOLUCIÓN DE LA SEMILLA DE GIRASOL. CAMPAÑAS 2011/12 A 2022/2023. COMPARATIVA CAMPAÑA ACTUAL.**



Fuente: Elaboración por la Subdirección General de Cultivos Herbáceos e Industriales y Aceite de Oliva del MAPA con datos del Consejo Internacional de Cereales.

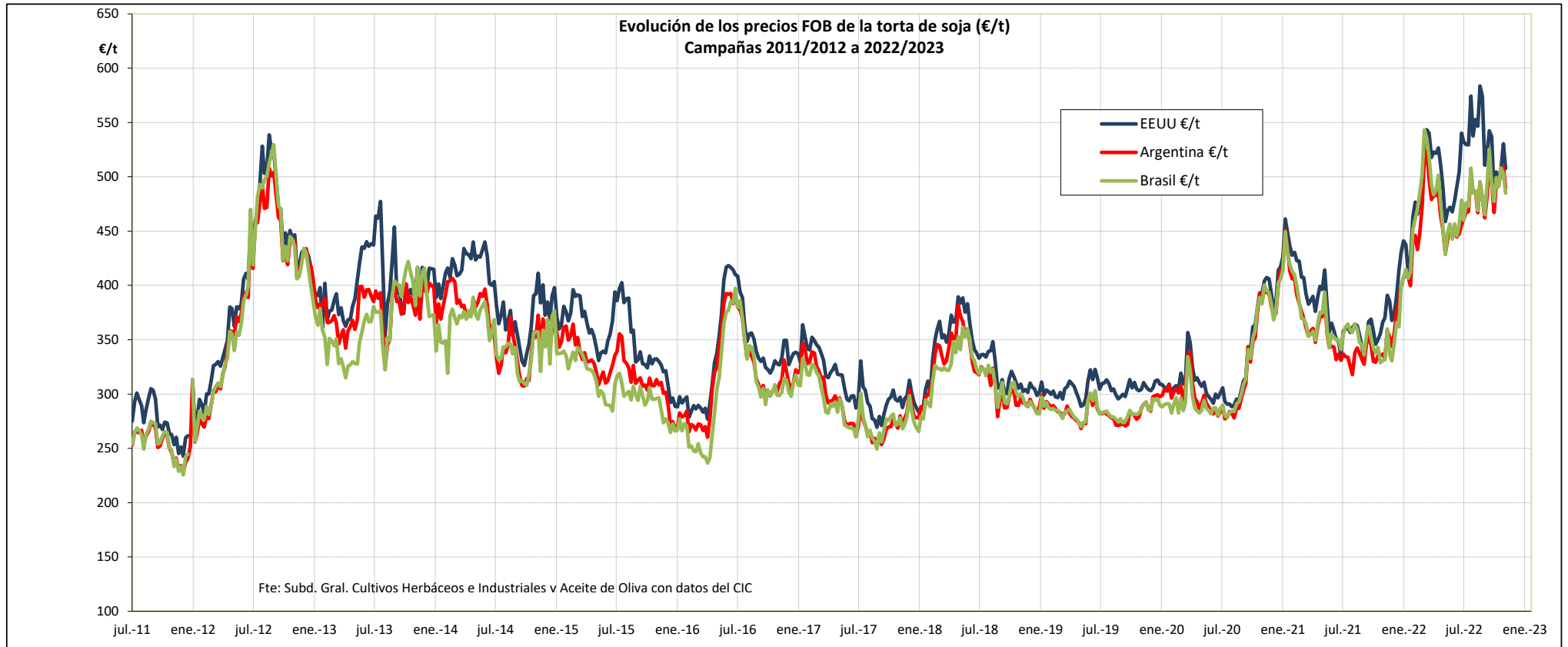


Fuente: Elaboración por la Subdirección General de Cultivos Herbáceos e Industriales y Aceite de Oliva del MAPA con datos de la SG de Análisis, Coordinación y Estadísticas del MAPA.

	MUNDIAL	UE		ESPAÑA				
	Ucrania	Francia (Burdeos)	Bulgaria (Varna)	Andalucía	Centro	Norte	Precio medio Girasol convencional	Precio medio Girasol alto oleico
Última cotización €/t	500,71	742,63	s/c	655,03	618,31	629,84	637,20	711,71
% s/inicio campaña	n/c	↓ -9	n/c	↑ +6,3	↑ +1,3	↑ +7,5	↑ +5,8	↑ +16,7
% s/mes anterior	↓	↓ -1	↑ +5	↓ -2,2	⇒ +0,3	⇒ +0,4	↓ -0,6	⇒ +0,8
% s/semana anterior	↓	↓ -2	↓ -1	↓ -0,5	⇒ +0,3	⇒ +0,0	↓ -0,1	⇒ +0,1
% s/año anterior	↓	↓ -11	↑ +17	↑ +20,9	↑ +14,9	↑ +15,2	↑ +17,3	↑ +29,1

Campaña 22/23	MUNDIAL	UE		ESPAÑA				
	Ucrania	Francia (Burdeos)	Bulgaria (Varna)	Andalucía	Centro	Norte	Precio medio Girasol convencional	Precio medio Girasol alto oleico
Media (€/t)	512,26	744,51	n/c	663,75	605,69	608,23	629,23	665,66
Máximo (€/t)	570,14	849,21	n/c	698,33	685,37	645,84	655,70	718,19
Mínimo (€/t)	496,29	675,22	n/c	616,02	571,54	585,66	599,66	607,18

## EVOLUCIÓN DE LA TORTA DE SOJA. CAMPAÑAS 2011/12 A 2022/2023

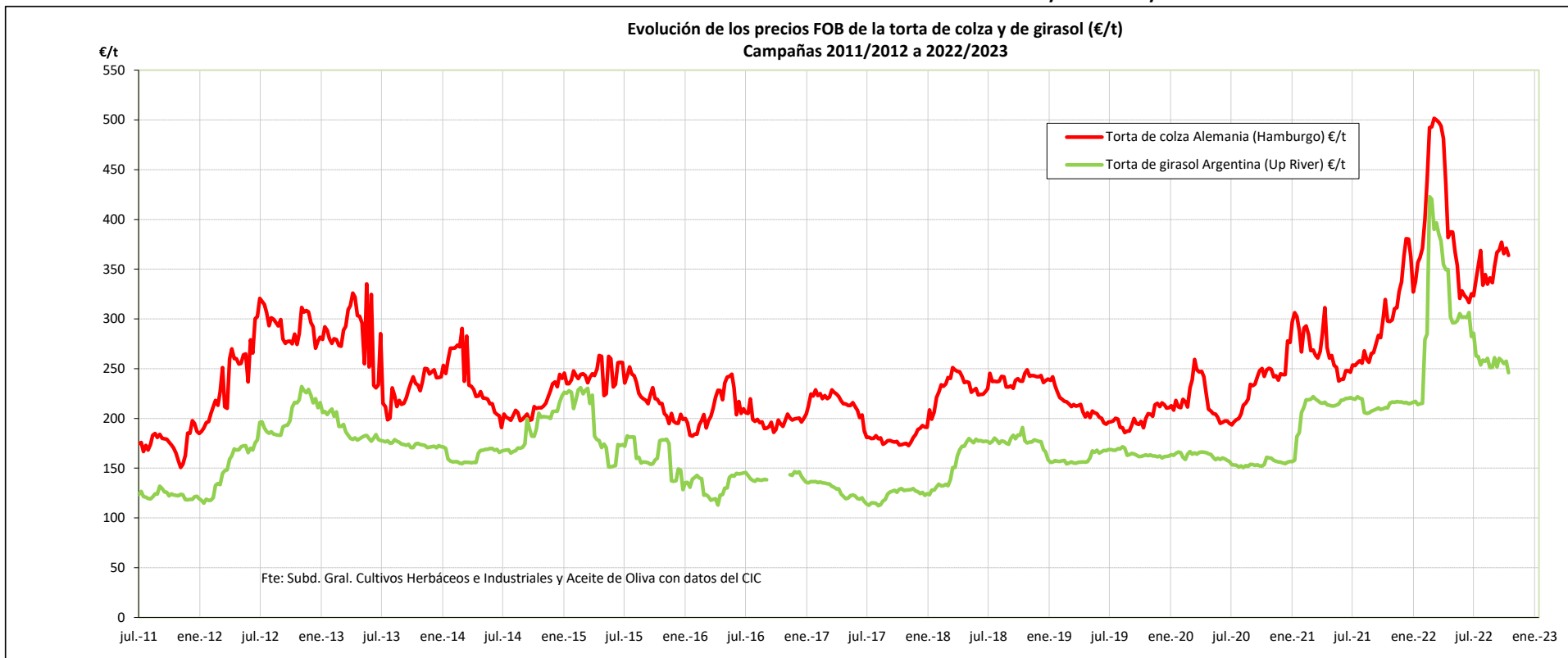


Fuente: Elaboración por la Subdirección General de Cultivos Herbáceos e Industriales y Aceite de Oliva del MAPA con datos del Consejo Internacional de Cereales.

	MUNDIALES		
	EEUU (Golfo)	Argentina (Up River)	Brasil (Paraná)
Última cotización €/t	507,65	489,80	484,84
% s/inicio campaña	↓ -5	↑ +6	↑ +5
% s/mes anterior	⇒ +1	↓ -0	↓ -3
% s/semana anterior	↓ -4	↓ -4	↓ -4
% s/año anterior	↑ +37	↑ +47	↑ +46

	MUNDIALES		
	EEUU (Golfo)	Argentina (Up River)	Brasil (Paraná)
<b>Campaña 22/23</b>			
Media (€/t)	531,80	485,30	488,19
Máximo (€/t)	583,63	513,41	525,42
Mínimo (€/t)	484,26	460,94	459,96

## EVOLUCIÓN DE LA TORTA DE COLZA Y DE GIRASOL. CAMPAÑAS 2011/12 A 2022/2023

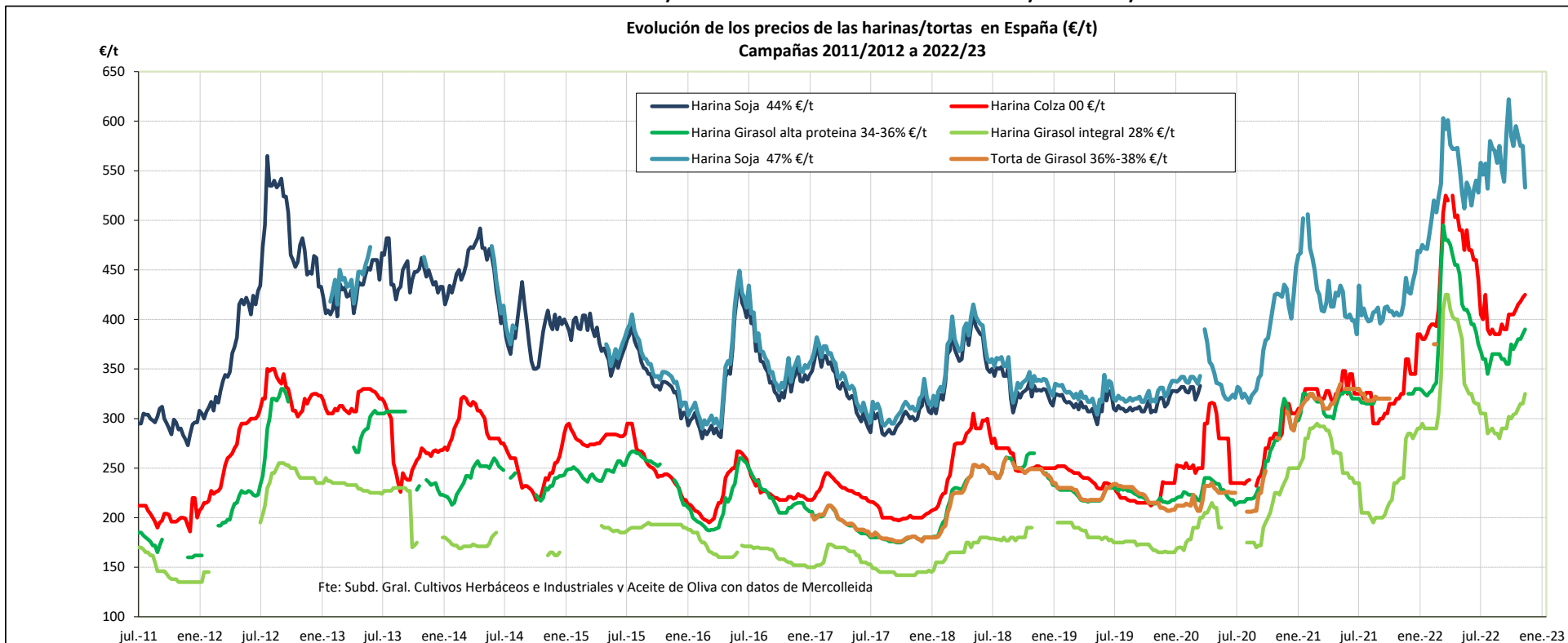


Fuente: Elaboración por la Subdirección General de Cultivos Herbáceos e Industriales y Aceite de Oliva del MAPA con datos del Consejo Internacional de Cereales.

	Torta Colza	Torta Girasol
	Alemania (Hamburgo)	Argentina (Up River)
Última cotización €/t	363,88	245,89
% s/inicio campaña	↑ +13	↓ -18
% s/mes anterior	↓ -1	↓ -6
% s/semana anterior	↓ -2	↓ -5
% s/año anterior	↑ +22	↑ +17

	Torta Colza	Torta Girasol
	Alemania (Hamburgo)	Argentina (Up River)
<b>Campaña 22/23</b>		
Media (€/t)	347,60	264,39
Máximo (€/t)	377,05	306,47
Mínimo (€/t)	316,38	245,89

## EVOLUCIÓN DE LAS HARINAS/TORTAS EN ESPAÑA. CAMPAÑAS 2011/12 A 2022/2023



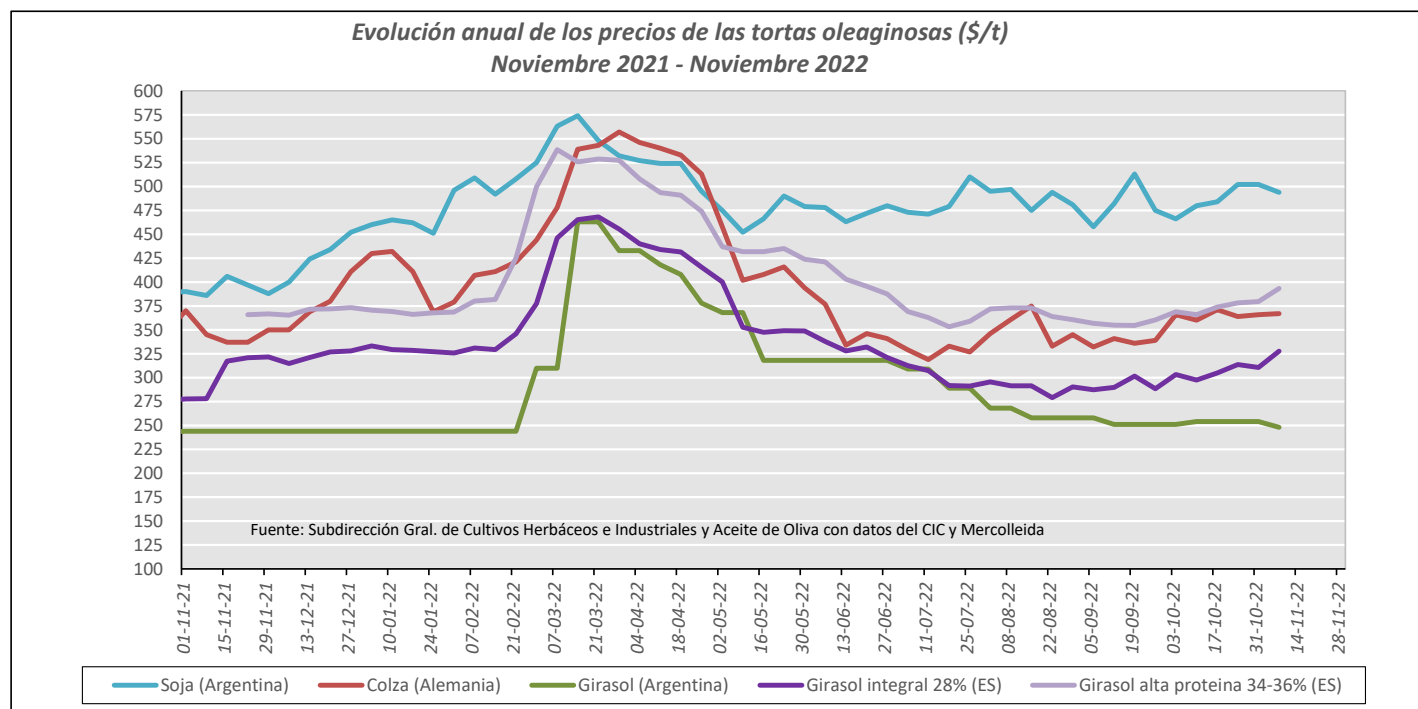
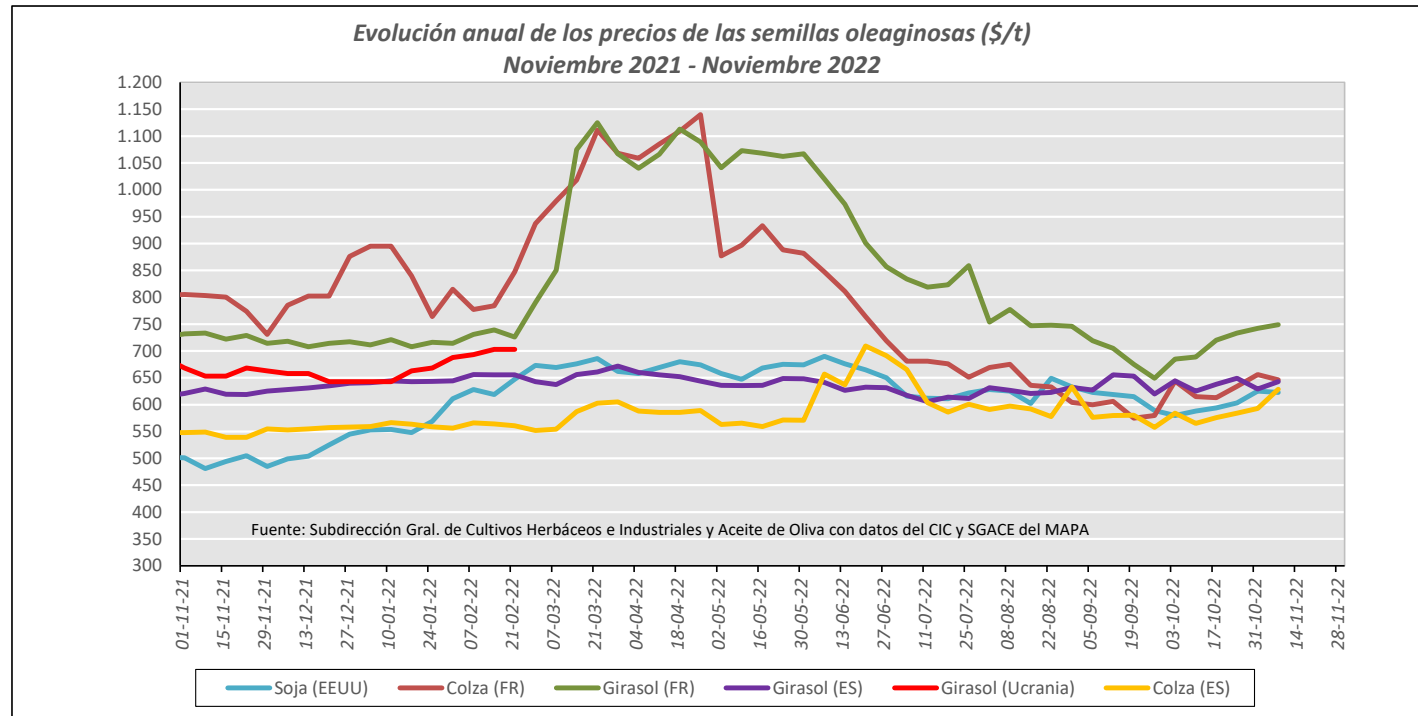
Fuente: Elaboración por la Subdirección General de Cultivos Herbáceos e Industriales y Aceite de Oliva del MAPA con datos de Mercolleida.

	ESPAÑA				
	Harina Soja 47%	Harina Colza 00	Torta Girasol 36-38%	Harina Girasol 34-36%	Harina Girasol 28%
Última cotización €/t	533,00	425,00	s/c	390,00	325,00
% s/inicio campaña	↓ -2	↑ +6	n/c	↑ +8	↑ +7
% s/mes anterior	↓ -10	↑ +4	n/c	↑ +4	↑ +7
% s/semana anterior	↓ -7	→ +1	n/c	↑ +1	↑ +3
% s/año anterior	↑ +28	↑ +31	n/c	n/c	↑ +35

	ESPAÑA				
	Harina Soja 47%	Harina Colza 00	Torta Girasol 36-38%	Harina Girasol 34-36%	Harina Girasol 28%
<b>Campaña 22/23</b>					
Media (€/t)	569,21	401,32	n/c	366,58	298,37
Máximo (€/t)	622,00	425,00	n/c	390,00	325,00
Mínimo (€/t)	532,00	385,00	n/c	345,00	280,00

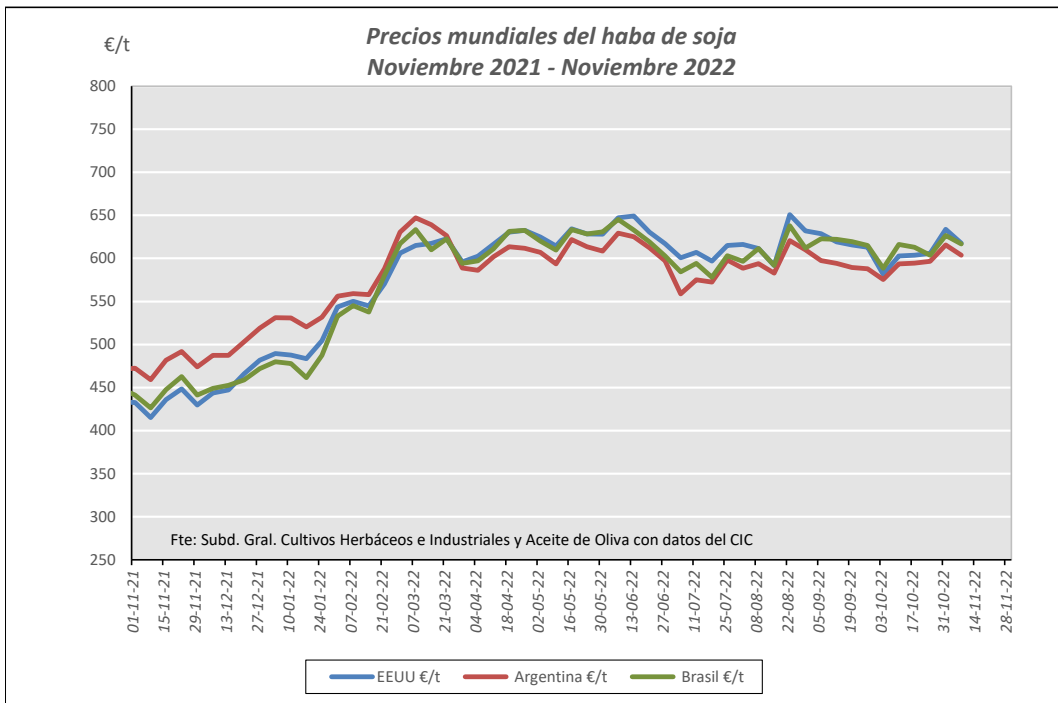


## EVOLUCIÓN ANUAL OLEAGINOSAS. COMPARATIVA DE LAS PRINCIPALES OLEAGINOSAS

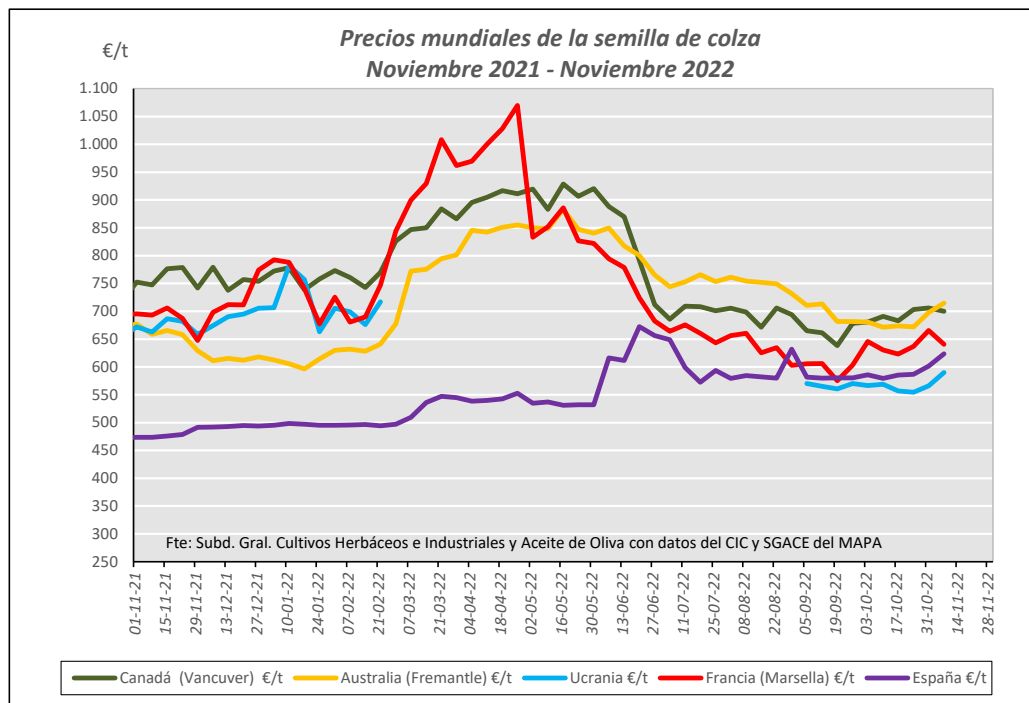


Fuente: Elaboración Subd. Gral. Cultivos Herbáceos e Industriales con datos del Consejo Internacional de Cereales, SG de Análisis, Coordinación y Estadística del MAPA y Mercolleida.

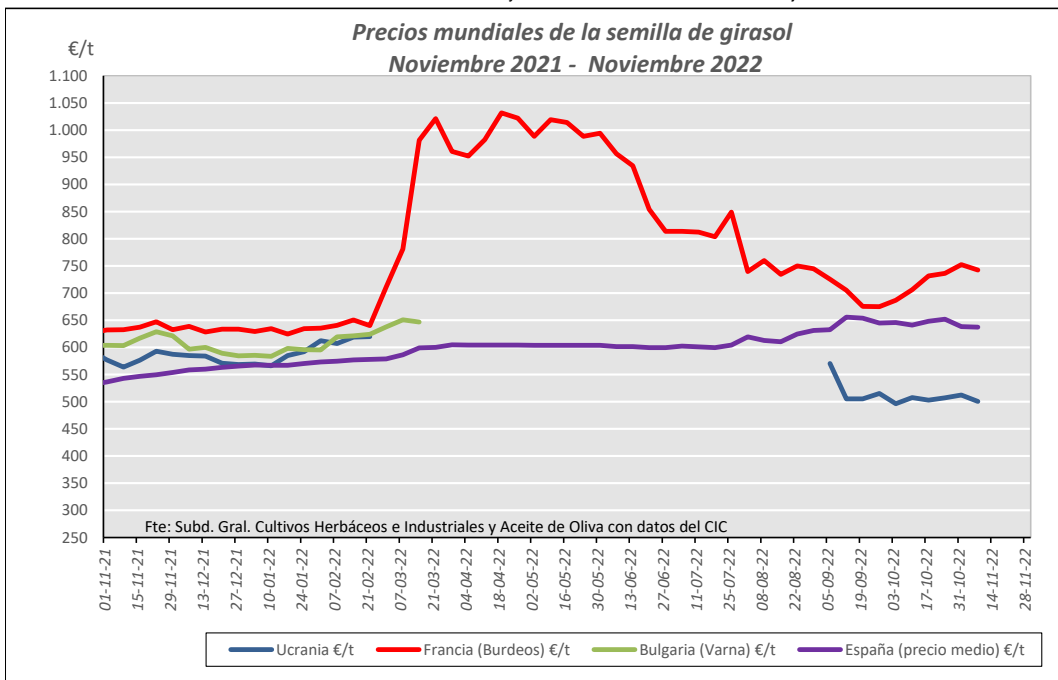
**EVOLUCIÓN ANUAL. PRECIOS SEMILLAS OLEAGINOSAS (€/t)**



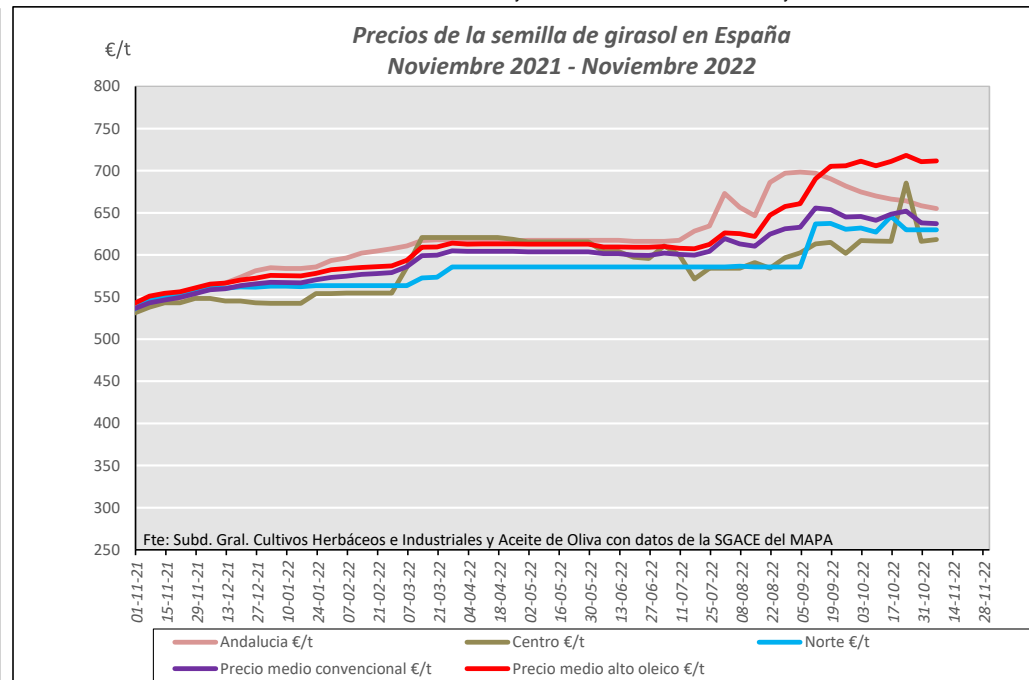
Fuente: Elaboración Subd. Gral. Cultivos Herbáceos e Industriales y Aceite de Oliva con datos del Consejo Internacional de Cereales



Fuente: Elaboración Subd. Gral. Cultivos Herbáceos e Industriales y Aceite de Oliva con datos del CIC y SGACE del MAPA

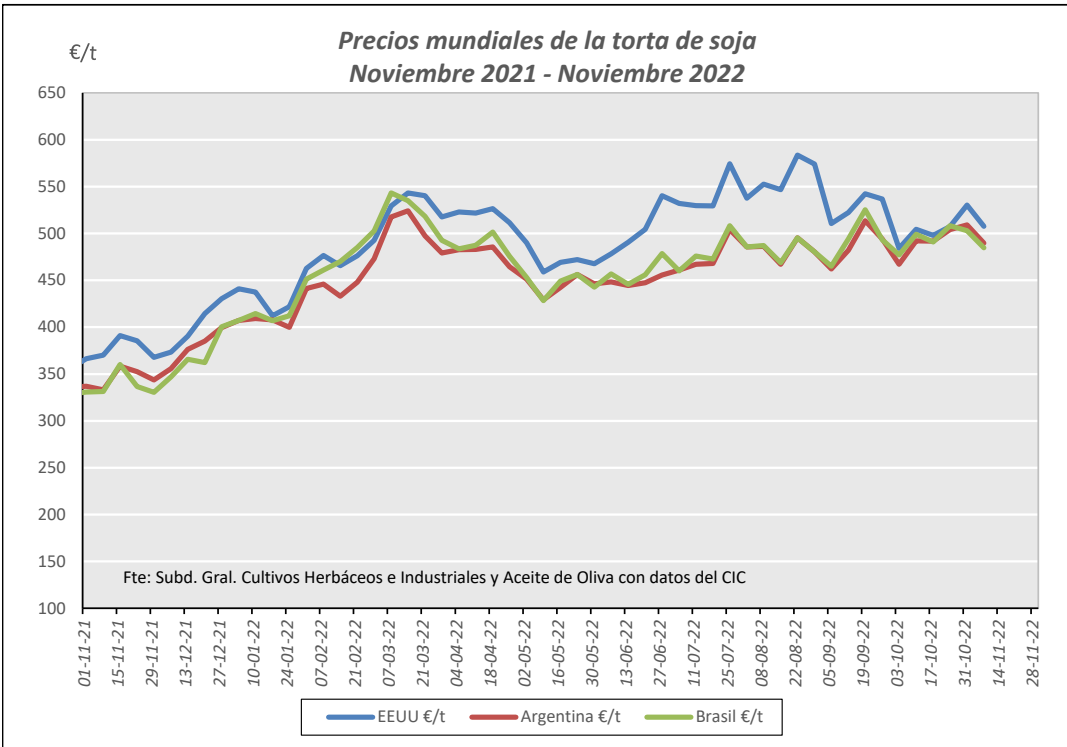


Fuente: Elaboración Subd. Gral. Cultivos Herbáceos e Industriales y Aceite de Oliva con datos del Consejo Internacional de Cereales

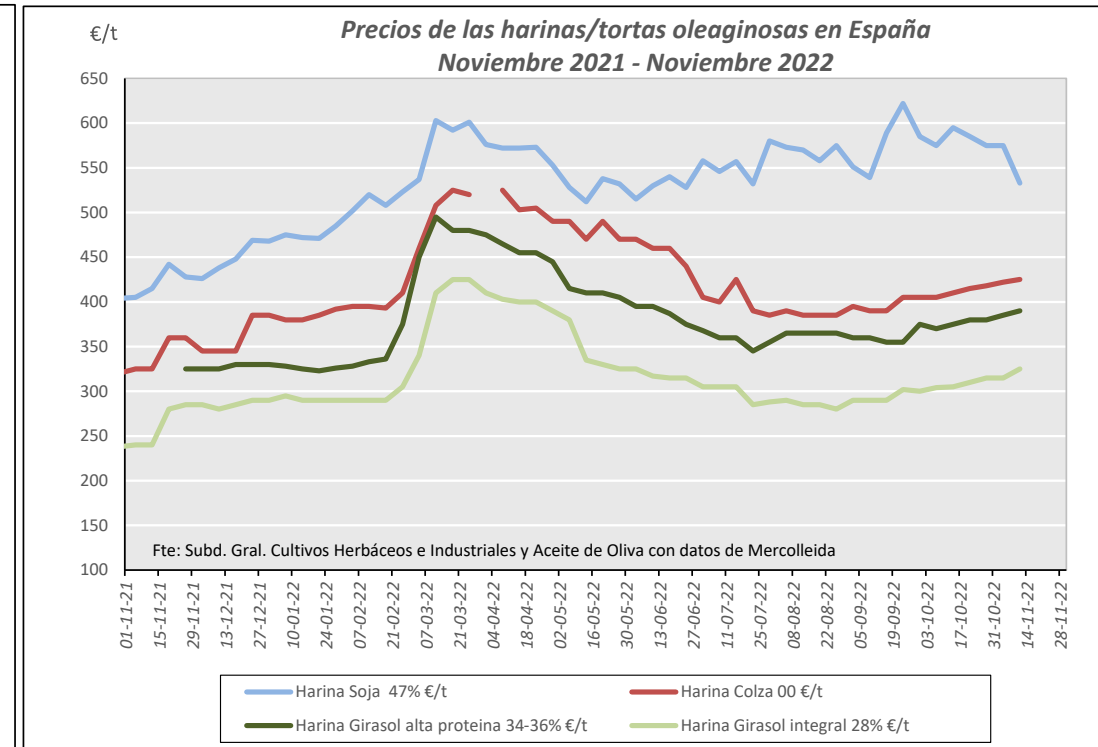


Fuente: Elaboración Subd. Gral. Cultivos Herbáceos e Industriales y Aceite de Oliva con datos de la SGACE del MAPA.

## EVOLUCIÓN ANUAL.TORTAS OLEAGINOSAS

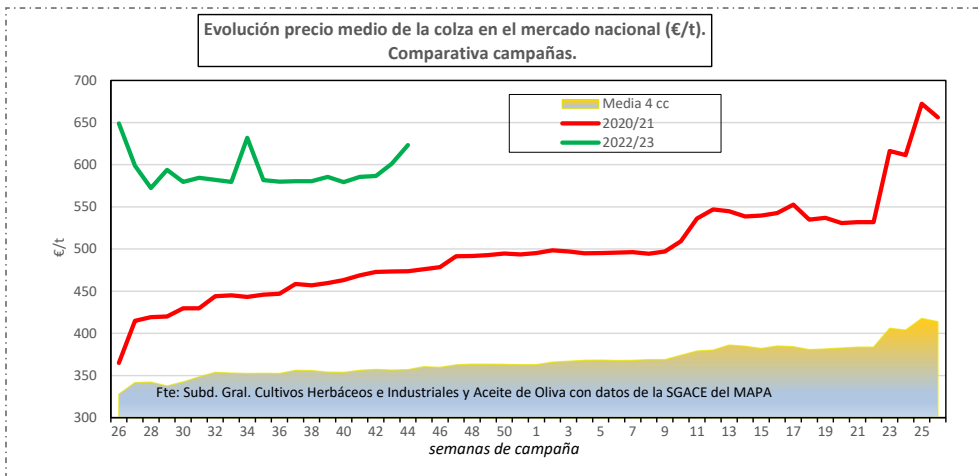
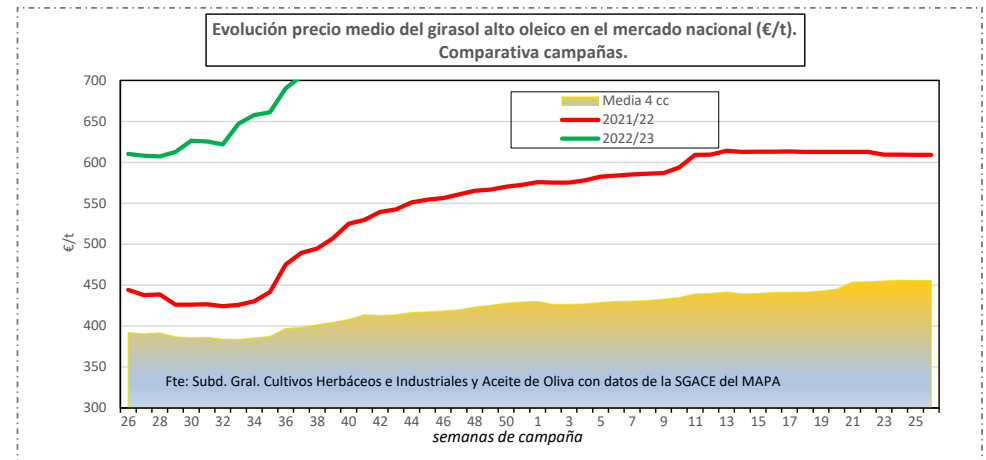
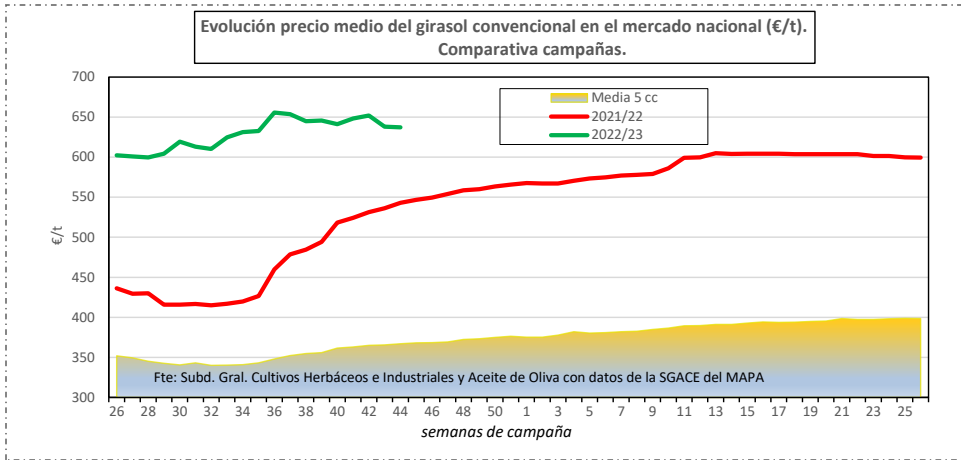


Fuente: Elaboración S. G. Cultivos Herbáceos e Industriales y Aceite de Oliva con datos del Consejo Internacional de Cereales



Fuente: Elaboración por la S. G. de Cultivos Herbáceos e Industriales y Aceite de Oliva del MAPA con datos de Mercolleida

## EVOLUCIÓN DEL PRECIO MEDIO LAS OLEAGINOSAS EN ESPAÑA. COMPARATIVA ENTRE CAMPAÑAS



	Precio medio Girasol convencional	Precio medio Girasol alto oleico
Última cotización €/t	637,20	711,71
% s/inicio campaña	↑ +6	↑ +17
% s/mes anterior	↓ -1	→ +1
% s/semana anterior	↓ -0	→ +0
% s/año anterior	↑ +17	↑ +29

Campaña 2022/23	Girasol convencional	Girasol alto oleico
Media (€/t)	629,23	665,66
Máximo (€/t)	655,70	718,19
Mínimo (€/t)	599,66	607,18

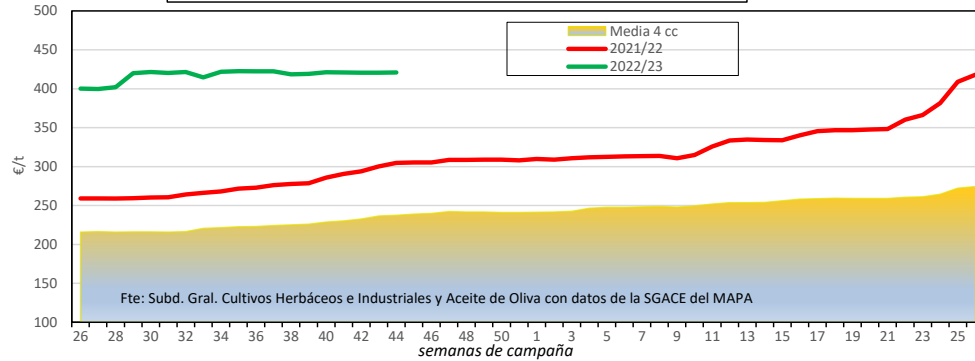
	Precio medio Colza
Última cotización €/t	623,43
% s/inicio campaña	↓ -4
% s/mes anterior	↑ +8
% s/semana anterior	↑ +4
% s/año anterior	↑ +32

Campaña 2022/23	Colza
Media (€/t)	592,44
Máximo (€/t)	649,01
Mínimo (€/t)	572,37

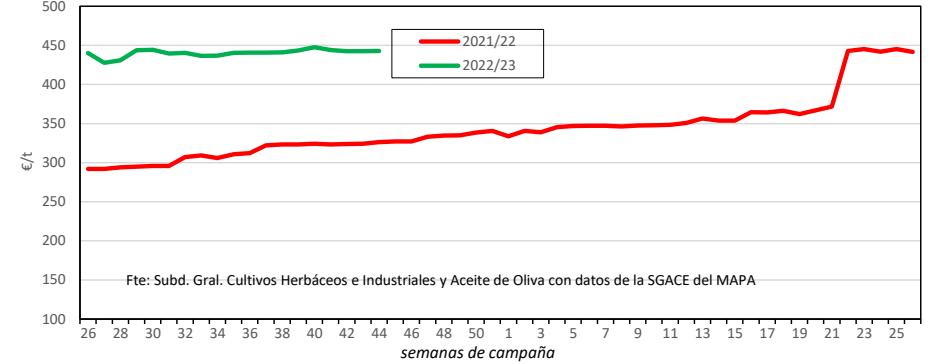
Fuente: Elaboración por la Subdirección General de Cultivos Herbáceos e Industriales y Aceite de Oliva del MAPA con datos del Consejo Internacional de Cereales y la SG de Análisis, Coordinación y Estadísticas del MAPA.

## EVOLUCIÓN DEL PRECIO MEDIO LAS LEGUMINOSAS GRANO EN ESPAÑA. COMPARATIVA ENTRE CAMPAÑAS

**Evolución precio medio del guisante seco en el mercado nacional (€/t).  
Comparativa campañas.**



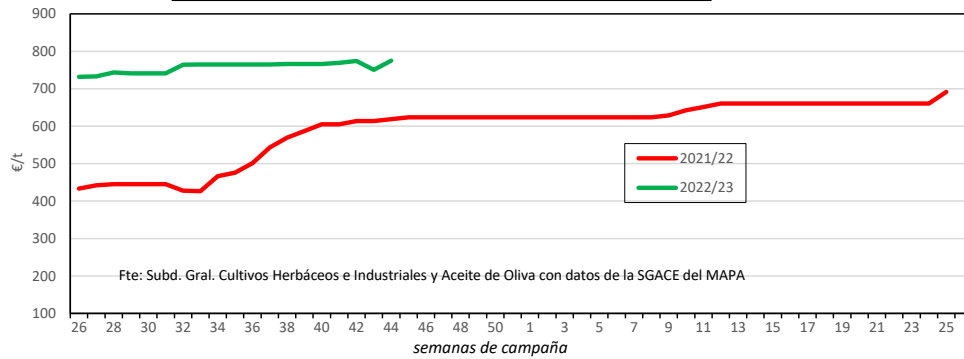
**Evolución precio medio del haba seca en el mercado nacional (€/t).  
Comparativa campañas.**



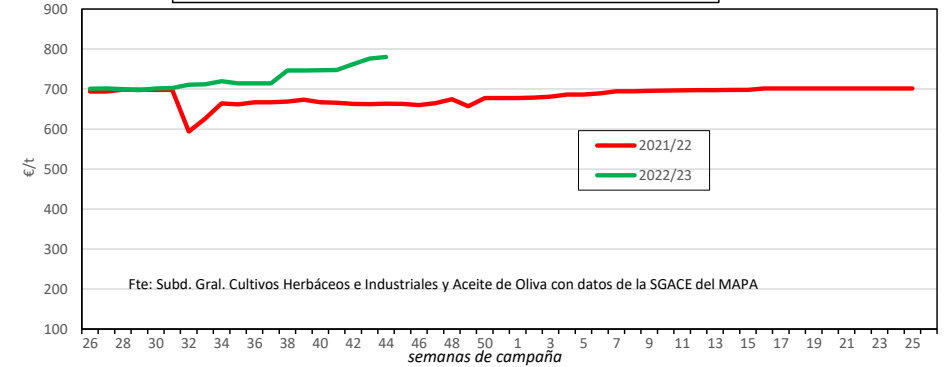
	Precio medio Guisantes secos	Precio medio Habas secas
Última cotización €/t	420,92	442,76
% s/inicio campaña	↑ +5	↑ +1
% s/mes anterior	↓ -0	↓ -1
% s/semana anterior	→ +0	→ +0
% s/año anterior	↑ +38	↑ +36

Campaña 2022/23	Guisantes secos	Habas secas
Media (€/t)	417,43	440,30
Máximo (€/t)	422,56	447,58
Mínimo (€/t)	399,68	427,67

**Evolución precio medio de la lenteja en el mercado nacional (€/t).  
Comparativa campañas.**



**Evolución precio medio del garbanzo en el mercado nacional (€/t).  
Comparativa campañas.**



	Precio medio Lentejas	Precio medio Garbanzos
Última cotización €/t	774,99	780,15
% s/inicio campaña	↑ +6	↑ +11
% s/mes anterior	↑ +1	↑ +4
% s/semana anterior	↑ +3	→ +0
% s/año anterior	↑ +25	↑ +18

Campaña 2022/23	Lentejas	Garbanzos
Media (€/t)	757,30	725,99
Máximo (€/t)	774,99	780,15
Mínimo (€/t)	731,82	697,25

Fuente: Elaboración por la Subdirección General de Cultivos Herbáceos e Industriales y Aceite de Oliva del MAPA con datos del Consejo Internacional de Cereales y la SG de Análisis, Coordinación y Estadísticas del MAPA.