

**SEGUIMIENTO DE LOS MERCADOS DE OLEAGINOSAS  
Y DEL MERCADO NACIONAL DE LEGUMINOSAS GRANO**

***Campaña 2023/2024***

***ENERO 2024***

***Semana 52***

***ÍNDICE:***

***Mercado oleaginosas: Precios mundiales, comunitarios y nacionales***

***Mercado nacional de leguminosas grano***

*Resumen semanal*

*Evolución por campañas de los precios de las semillas oleaginosas:*

- Precios mundiales de la soja
- Precios mundiales, comunitarios y nacionales del girasol
- Precios mundiales, comunitario y nacional de la colza

*Evolución por campañas de los precios de las tortas o harinas de las oleaginosas*

- Precios mundiales de la torta de soja
- Precios nacionales de las harinas/tortas oleaginosas

*Evolución anual*

- Comparativa de las principales oleaginosas
- Precios de las semillas de oleaginosas
- Precios de las tortas de oleaginosas

*Comparativa por campañas de los precios nacionales:*

- Precios nacionales de oleaginosas
- Precios nacionales de leguminosas grano

Precios nacionales semillas oleaginosas: Semana 52 (del 25 al 31 de diciembre)

Precios nacionales harinas/tortas oleaginosas: 5 de enero

Precios mundiales y comunitarios: 2 de enero

Los datos de los precios están referidos a la campaña de comercialización que empieza el 1 de julio hasta el 30 de junio del año siguiente.

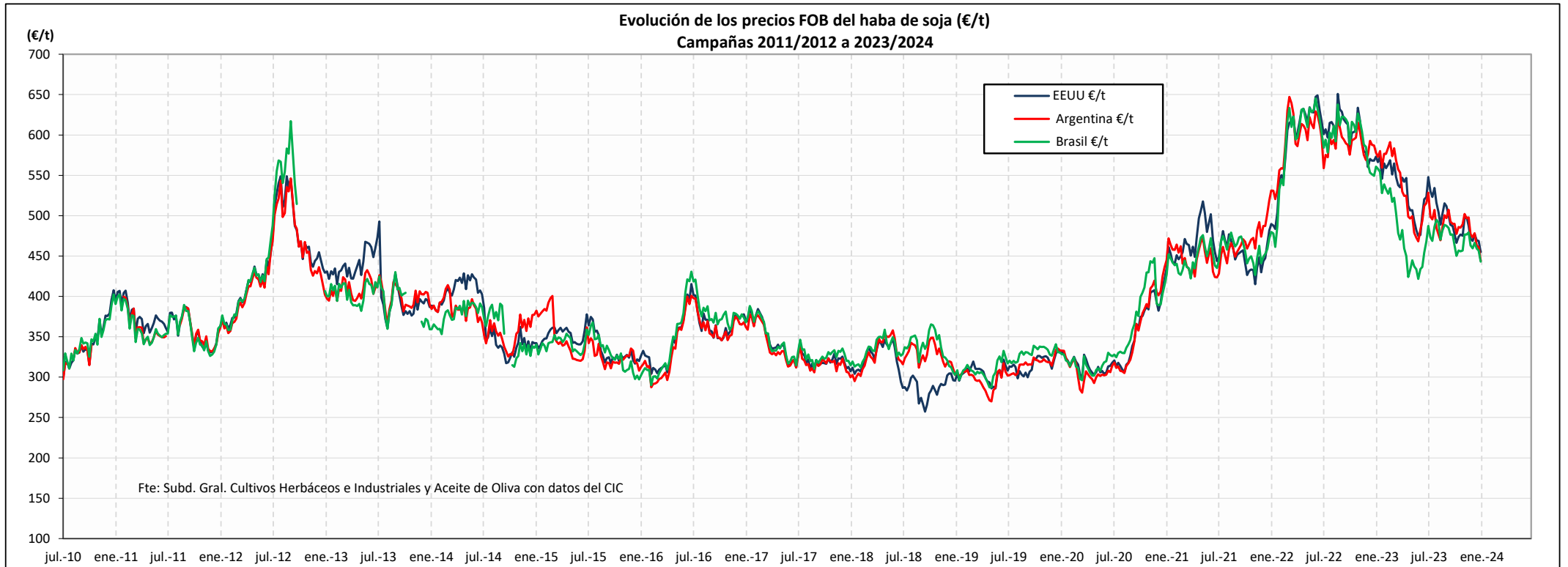
Nota: Entre las informaciones manejadas para elaborar este informe se encuentran las de la S. G. Análisis, Coordinación y Estadísticas de la Subsecretaría del MAPA, el Consejo Internacional de Cereales (CIC), la FAO, el USDA, la Comisión Europea, Mercolleida y diversas publicaciones del ámbito agrario nacional e internacional.

PRECIOS SEMANALES SEMILLAS OLEAGINOSAS. CAMPAÑA 2023/24										
Semana 52. Enero 2024										
	Última cotización \$/t	Diferencia semanal \$/t	% sobre la cotización			Campaña 2023/24				
			semana anterior	mes anterior	año anterior	Mínimo campaña \$/t	Máximo campaña \$/t			
<b>HABA DE SOJA \$/t</b> <small>Elaboración Subdirección General de Cultivos Herbáceos e Industriales y Aceite de Oliva con fuente del Consejo Internacional de Cereales (CIC)</small>										
<b>Mundiales</b>										
EEUU (Golfo)	500	-15	↓ -3	↓ -1	↓ -17	495	598			
Argentina (Up River)	488	-19	↓ -4	↓ -4	↓ -20	488	577			
Brasil (Paraná)	487	-15	↓ -3	↓ -1	↓ -18	478	543			
<b>COLZA \$/t</b> <small>Elaboración Subdirección General de Cultivos Herbáceos e Industriales y Aceite de Oliva con fuente del Consejo Internacional de Cereales (CIC) y de la SGACE del MAPA</small>										
<b>Mundiales</b>										
Canadá (Vancouver)	523	-13	↓ -2	↓ -2	↓ -24	522	671			
Australia (Fremantle)	505	-3	↓ -1	↓ -0	↓ -31	498	578			
Ucrania	345	+10	↑ +3	↓ -3	↓ -40	335	385			
<b>Unión Europea</b>										
Francia (Marsella)	463	-4	↓ -1	↓ -2	↓ -25	437	535			
<b>España</b>										
Precio medio	469	+0	⇒ +0	↑ +2	↓ -24	448	527			
<b>GIRASOL \$/t</b> <small>Elaboración Subdirección General de Cultivos Herbáceos e Industriales y Aceite de Oliva con fuente del Consejo Internacional de Cereales (CIC) y de la SGACE del MAPA</small>										
<b>Mundiales</b>										
Ucrania	325	+0	⇒ +0	↓ -8	↓ -29	295	378			
<b>Unión Europea</b>										
Francia (Burdeos)	470	-8	↓ -2	↓ -2	↓ -28	416	526			
Bulgaria (Varna)	s/c	n/c	n/c	n/c	n/c	n/c	n/c			
<b>España</b>										
Precio medio convencional	437	+0	⇒ +0	↑ +2	↓ -31	428	601			
Precio medio alto oleico	517	+0	⇒ +0	↑ +2	↓ -28	506	662			
<b>LEGUMINOSAS GRANO \$/t</b> <small>Elaboración Subdirección General de Cultivos Herbáceos e Industriales y Aceite de Oliva con fuente de la SGACE del MAPA</small>										
<b>España</b>										
Precio medio guisantes secos	342	+3	⇒ +1	↑ +1	↓ -17	326	357			
Precio medio habas secas	402	+0	⇒ +0	↑ +2	↓ -13	394	435			
Precio medio lentejas	846	+0	⇒ +0	↑ +2	↑ +3	805	864			
Precio medio garbanzos	871	-7	↓ -1	↑ +2	↑ +4	796	962			

s/c: sin cotización; n/c: no comparable

PRECIOS SEMANALES TORTAS/HARINAS OLEAGINOSAS. CAMPAÑA 2024/25										
Semana 52. Enero 2024										
	Última cotización \$/t	Diferencia semanal \$/t	% sobre la cotización			Campaña 2023/24				
			semana anterior	mes anterior	año anterior	Mínimo campaña \$/t	Máximo campaña \$/t			
<b>TORTA DE SOJA \$/t</b> <small>Elaboración Subdirección General de Cultivos Herbáceos e Industriales y Aceite de Oliva con fuente del Consejo Internacional de Cereales (CIC)</small>										
<b>Mundiales</b>										
EEUU (Golfo)	463	-17	↓ -4	↓ -9	↓ -18	457	574			
Argentina (Up River)	454	-22	↓ -5	↓ -8	↓ -20	454	575			
Brasil (Paraná)	441	-8	↓ -2	↓ -8	↓ -19	440	553			
<b>TORTA/HARINA COLZA Y GIRASOL \$/t</b> <small>Elaboración Subdirección General de Cultivos Herbáceos e Industriales y Aceite de Oliva con fuente del Consejo Internacional de Cereales (CIC) y MERCOLLEIDA</small>										
<b>Mundiales</b>										
<b>Torta de girasol</b>										
Argentina (Up River)	253	+0	⇒ +0	⇒ +0	↑ +4	217	253			
<b>Unión Europea</b>										
<b>Torta de colza</b>										
Alemania (Hamburgo)	320	-13	↓ -4	↓ -3	↓ -16	277	349			
<b>España</b>										
<b>Mercolleida</b>										
Harina Colza 00	379	-3	↓ -1	⇒ +1	↓ -11	342	432			
Harina Soja 47%	575	-32	↓ -5	↓ -8	↓ -8	518	659			
Harina Girasol alta proteína 34-36%	367	-1	↓ -0	⇒ +1	n/c	340	382			
Harina Girasol integral 28%	266	-3	↓ -1	↓ -0	↓ -17	264	315			
<b>Tipo de cambio EUR/USD</b> <small>Elaboración Subdirección General de Cultivos Herbáceos e Industriales y Aceite de Oliva con fuente del Consejo Internacional de Cereales (CIC)</small>										
Dólares USA										
Última cotización										
Diferencia semanal										
% sobre la cotización										
semana anterior										
mes anterior										
año anterior										
Campaña 2023/24										
Dólares USA										
Mínimo campaña										
Máximo campaña										
Euro	1,0989	0,0000	⇒ +0,00	↑ +2,20	↑ +4,10	1,0452	1,1221			

## EVOLUCIÓN DEL PRECIO DEL HABA SOJA. CAMPAÑAS 2011/12 A 2023/2024



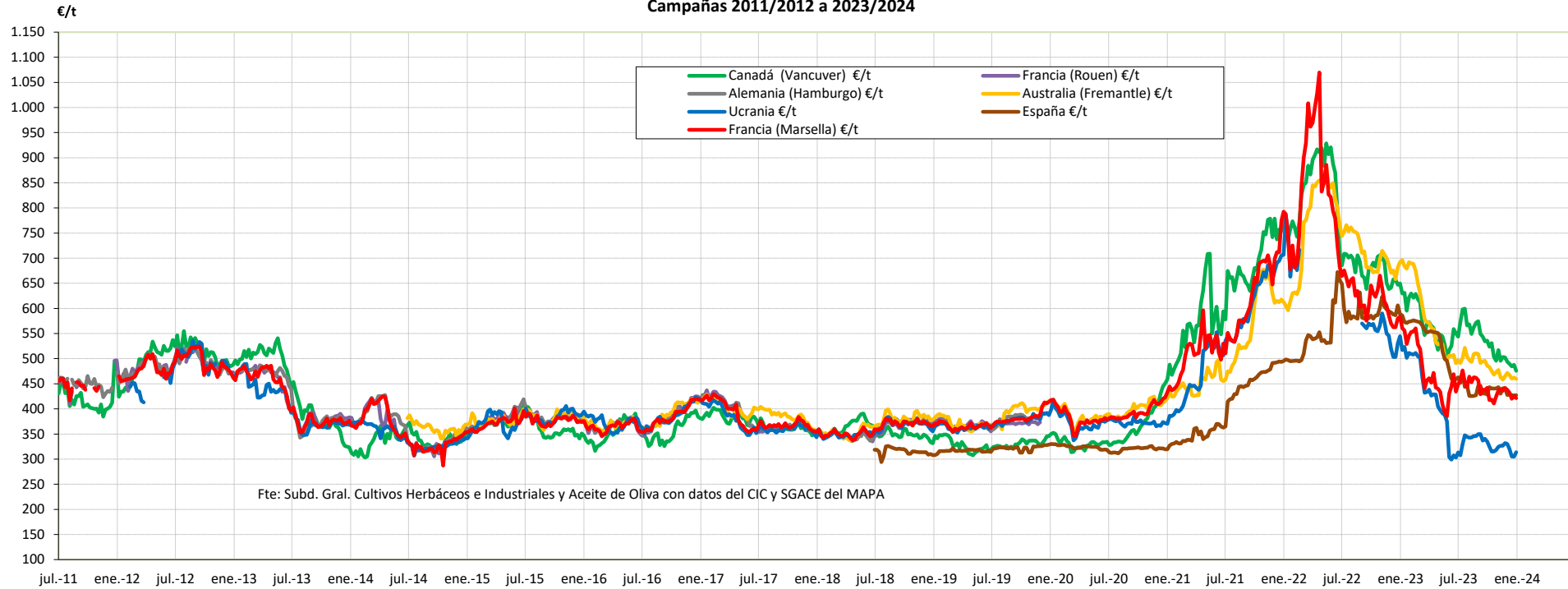
Fuente: Elaboración por la Subdirección General de Cultivos Herbáceos e Industriales y Aceite de Oliva del MAPA con datos del Consejo Internacional de Cereales

	MUNDIALES SOJA		
	EEUU (Golfo)	Argentina (Up River)	Brasil (Paraná)
Última cotización €/t	455,00	444,08	443,17
% s/inicio campaña	↓ -17	↓ -16	↓ -9
% s/mes anterior	↓ -3	↓ -6	↓ -4
% s/semana anterior	↓ -3	↓ -4	↓ -3
% s/año anterior	↓ -21	↓ -23	↓ -21

Campaña 23/24	MUNDIALES		
	EEUU (Golfo)	Argentina (Up River)	Brasil (Paraná)
Media (€/t)	493,04	487,20	471,55
Máximo (€/t)	547,71	528,47	495,05
Mínimo (€/t)	455,00	444,08	443,17

## EVOLUCIÓN DE LA COLZA. CAMPAÑAS 2011/12 A 2023/2024

Evolución de los precios FOB de la semilla de colza (€/t)  
Campañas 2011/2012 a 2023/2024

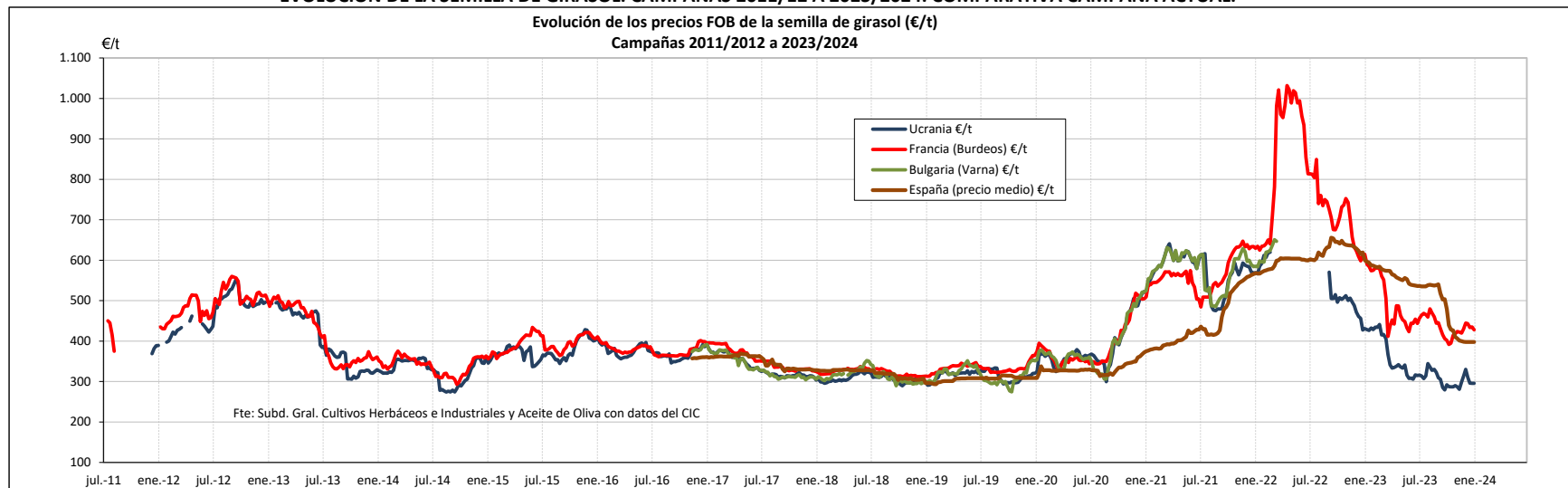


Fuente: Elaboración por la Subdirección General de Cultivos Herbáceos e Industriales y Aceite de Oliva del MAPA con datos del Consejo Internacional de Cereales y la SG de Análisis, Coordinación y Estadísticas del MAPA.

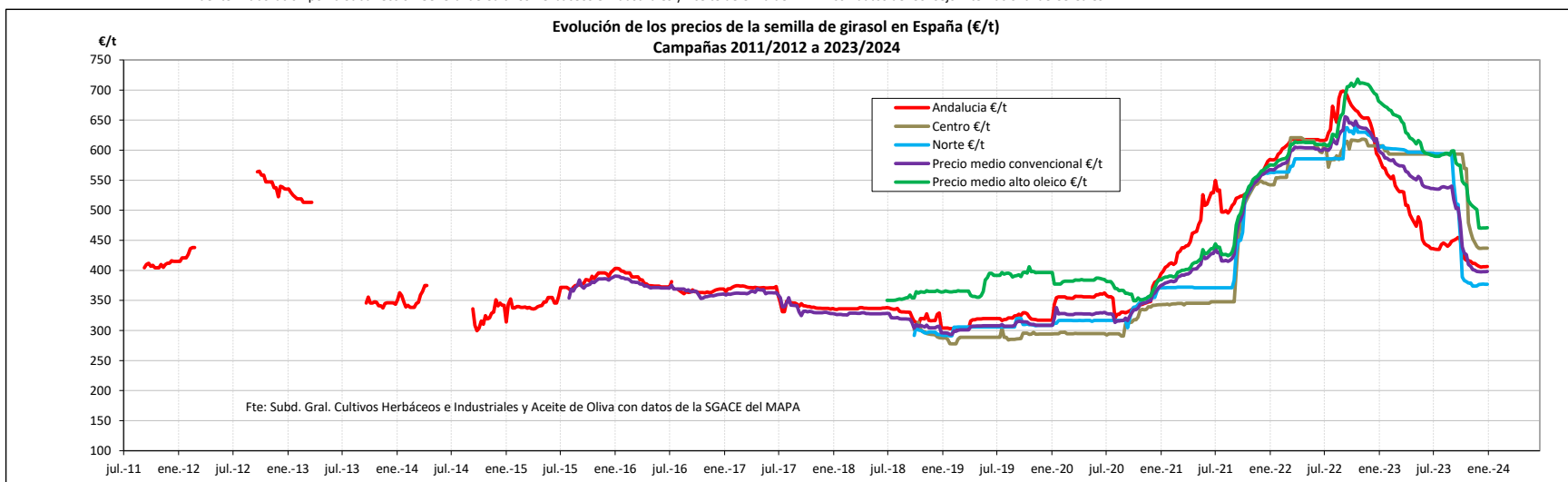
	MUNDIAL			UE	ESPAÑA
	Canadá (Vancouver)	Australia (Fremantle)	Ucrania	Francia (Marsella)	Precio medio
Última cotización €/t	475,93	459,55	313,95	421,33	427,05
% s/inicio campaña	↓ -13	↓ -7	⇒ +0	↓ -6	↓ -8
% s/mes anterior	↓ -4	↓ -3	↓ -5	↓ -4	↓ -0
% s/semana anterior	↓ -2	↓ -1	↑ +3	↓ -1	⇒ +0
% s/año anterior	↓ -27	↓ -34	↓ -42	↓ -28	↓ -27

Campaña 23/24	MUNDIAL			UE	ESPAÑA
	Canadá (Vancouver)	Australia (Fremantle)	Ucrania	Francia (Marsella)	Precio medio
Media (€/t)	532,36	484,67	329,20	440,18	437,77
Máximo (€/t)	599,26	521,65	349,69	476,79	469,85
Mínimo (€/t)	475,93	458,16	304,85	410,78	425,45

**EVOLUCIÓN DE LA SEMILLA DE GIRASOL. CAMPAÑAS 2011/12 A 2023/2024. COMPARATIVA CAMPAÑA ACTUAL.**



Fuente: Elaboración por la Subdirección General de Cultivos Herbáceos e Industriales y Aceite de Oliva del MAPA con datos del Consejo Internacional de Cereales.

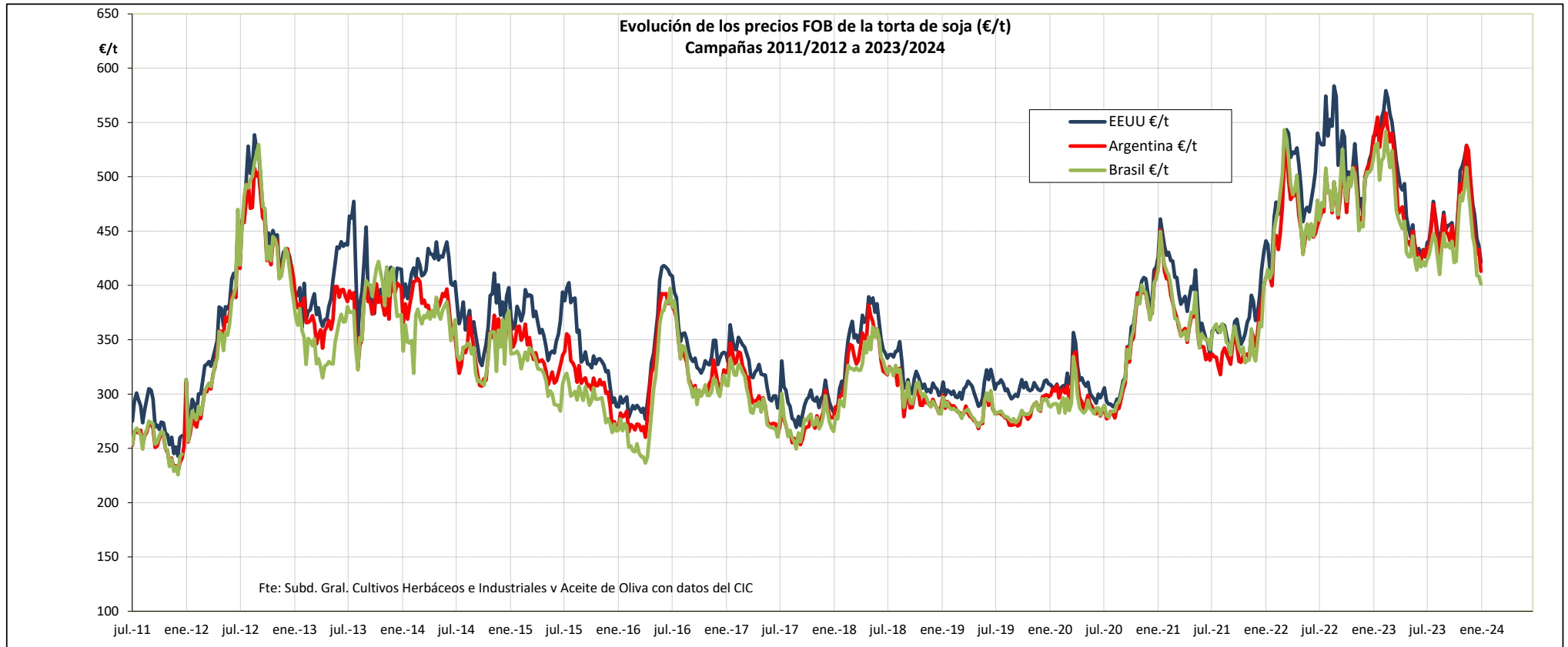


Fuente: Elaboración por la Subdirección General de Cultivos Herbáceos e Industriales y Aceite de Oliva del MAPA con datos de la SG de Análisis, Coordinación y Estadísticas del MAPA.

	MUNDIAL	UE			ESPAÑA			
	Ucrania	Francia (Bordeos)	Bulgaria (Varna)	Andalucía	Centro	Norte	Precio medio Girasol convencional	Precio medio Girasol alto oleico
Última cotización €/t	295,75	427,70	s/c	406,48	436,90	376,93	398,06	470,78
% s/inicio campaña	↓ -6	↓ -6	n/c	↓ -6,9	↓ -26,4	↓ -36,6	↓ -25,7	↓ -20,3
% s/mes anterior	↓ -10	↓ -4	n/c	↓ -0,1	→ +0,0	→ +0,1	→ +0,0	→ +0,1
% s/semana anterior	→ +0	↓ -2	n/c	→ +0,1	→ +0,0	↓ -0,0	→ +0,0	→ +0,0
% s/año anterior	↓ -31	↓ -30	n/c	↓ -31,0	↓ -28,0	↓ -37,8	↓ -33,7	↓ -30,9

Campaña 23/24	MUNDIAL	UE			ESPAÑA			
	Ucrania	Francia (Bordeos)	Bulgaria (Varna)	Andalucía	Centro	Norte	Precio medio Girasol convencional	Precio medio Girasol alto oleico
Media (€/t)	305,31	435,81	n/c	428,71	537,31	477,25	469,50	547,27
Máximo (€/t)	344,62	479,54	n/c	454,75	593,56	594,94	540,41	598,81
Mínimo (€/t)	279,07	391,87	n/c	405,30	436,75	373,86	397,66	470,36

## EVOLUCIÓN DE LA TORTA DE SOJA. CAMPAÑAS 2011/12 A 2023/2024

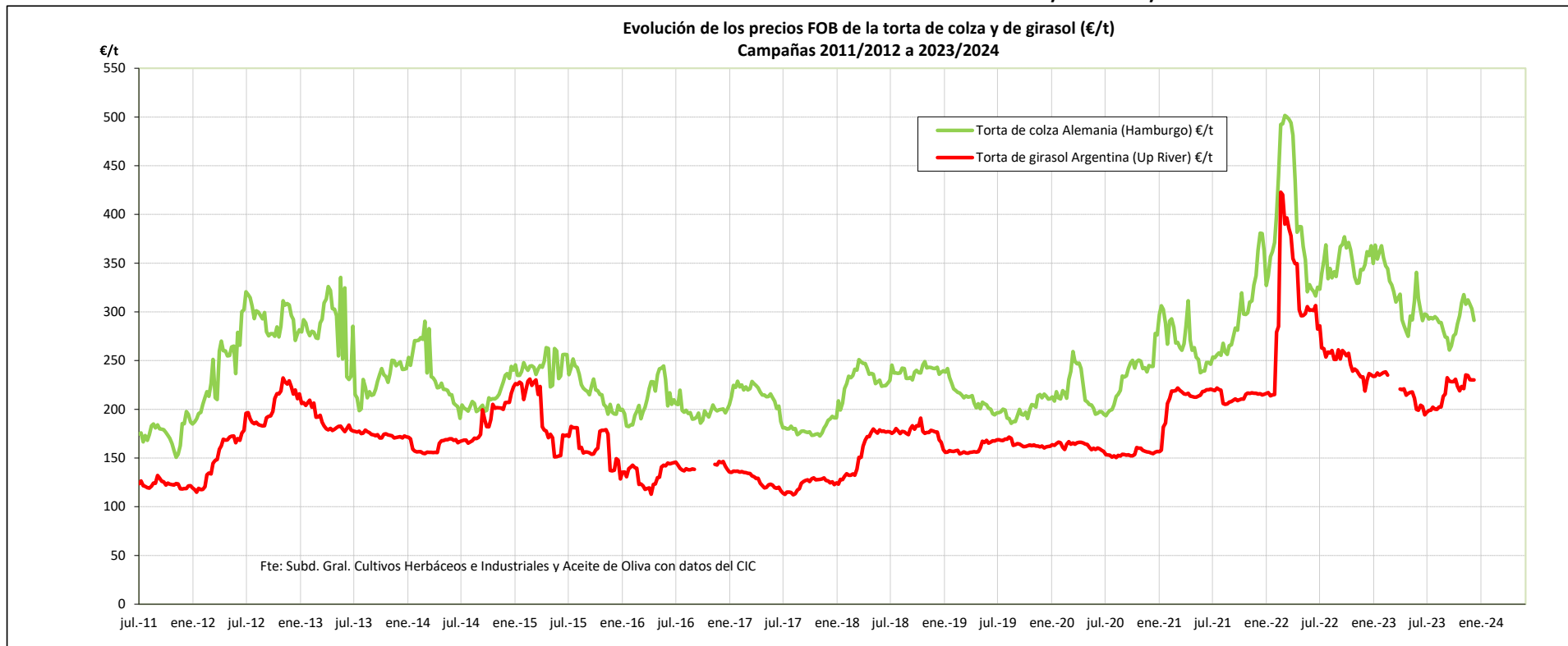


Fuente: Elaboración por la Subdirección General de Cultivos Herbáceos e Industriales y Aceite de Oliva del MAPA con datos del Consejo Internacional de Cereales.

	MUNDIALES		
	EEUU (Golfo)	Argentina (Up River)	Brasil (Paraná)
Última cotización €/t	436,80	433,16	408,59
% s/inicio campaña	↓ -1	↓ -0	↓ -4
% s/mes anterior	↓ -12	↓ -13	↓ -12
% s/semana anterior	↓ -1	⇒ +1	↓ -0
% s/año anterior	↓ -16	↓ -16	↓ -19

Campaña 23/24	MUNDIALES		
	EEUU (Golfo)	Argentina (Up River)	Brasil (Paraná)
Media (€/t)	465,16	458,91	442,99
Máximo (€/t)	528,08	529,00	508,76
Mínimo (€/t)	421,33	413,14	401,31

## EVOLUCIÓN DE LA TORTA DE COLZA Y DE GIRASOL. CAMPAÑAS 2011/12 A 2023/2024



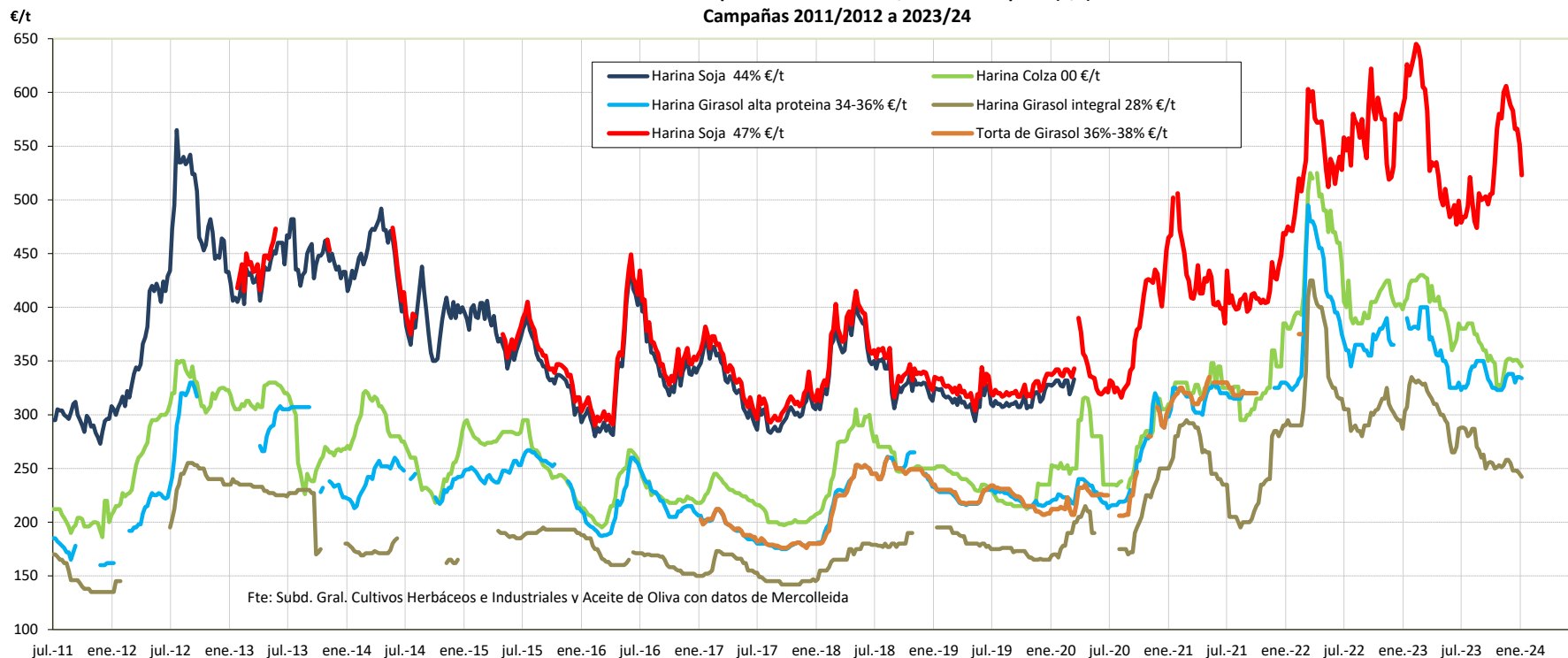
Fuente: Elaboración por la Subdirección General de Cultivos Herbáceos e Industriales y Aceite de Oliva del MAPA con datos del Consejo Internacional de Cereales.

	Torta Colza		Torta Girasol	
	Alemania (Hamburgo)		Argentina (Up River)	
Última cotización €/t	291,20		230,23	
% s/inicio campaña	↓	-3	↑	+13
% s/mes anterior	↓	-5	↓	-2
% s/semana anterior	↓	-4	→	+0
% s/año anterior	↓	-20	→	+0

	Torta Colza		Torta Girasol	
	Alemania (Hamburgo)		Argentina (Up River)	
<b>Campaña 23/24</b>				
Media (€/t)	291,62		215,91	
Máximo (€/t)	317,59		235,29	
Mínimo (€/t)	260,93		194,28	

## EVOLUCIÓN DE LAS HARINAS/TORTAS EN ESPAÑA. CAMPAÑAS 2011/12 A 2023/2024

Evolución de los precios de las harinas/tortas en España (€/t)  
Campañas 2011/2012 a 2023/24



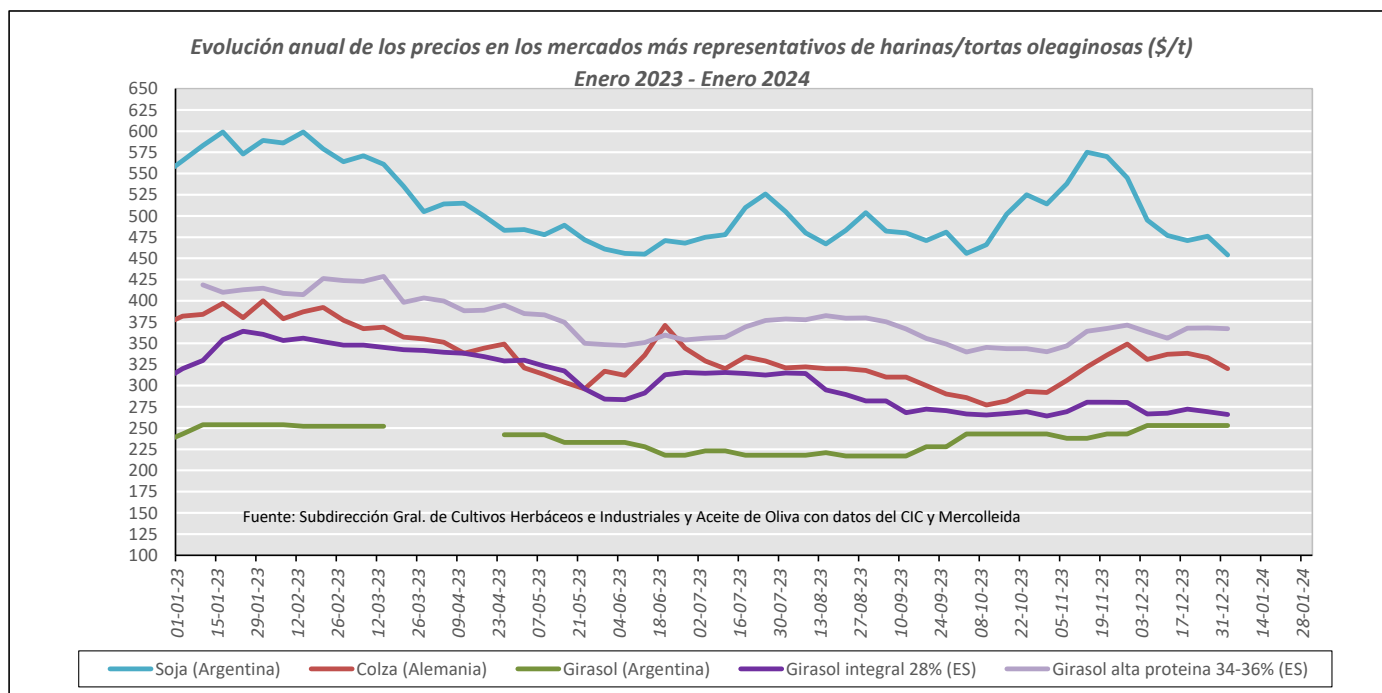
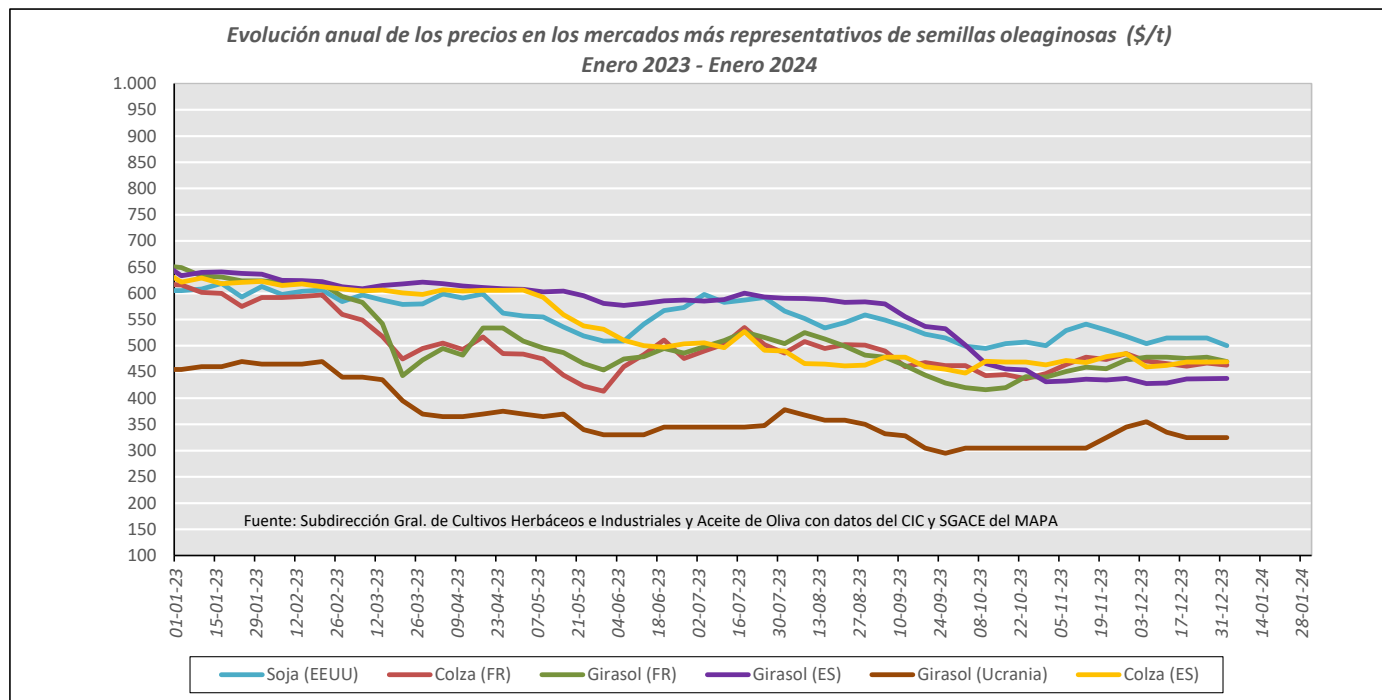
Fuente: Elaboración por la Subdirección General de Cultivos Herbáceos e Industriales y Aceite de Oliva del MAPA con datos de Mercolleida.

	<b>ESPAÑA</b>			
	Harina Soja 47%	Harina Colza 00	Harina Girasol 34-36%	Harina Girasol 28%
Última cotización €/t	523,00	345,00	334,00	242,00
% s/inicio campaña	↑ +8	↓ -9	↑ +2	↓ -16
% s/mes anterior	↓ -10	↓ -1	↓ -1	↓ -2
% s/semana anterior	↓ -5	↓ -1	↓ -0	↓ -1
% s/año anterior	↓ -12	↓ -15	n/c	↓ -20

	<b>ESPAÑA</b>			
	Harina Soja 47%	Harina Colza 00	Harina Girasol 34-36%	Harina Girasol 28%
<b>Campaña 23/24</b>				
Media (€/t)	532,93	356,89	334,93	261,00
Máximo (€/t)	606,00	385,00	350,00	288,00
Mínimo (€/t)	474,00	325,00	323,00	242,00

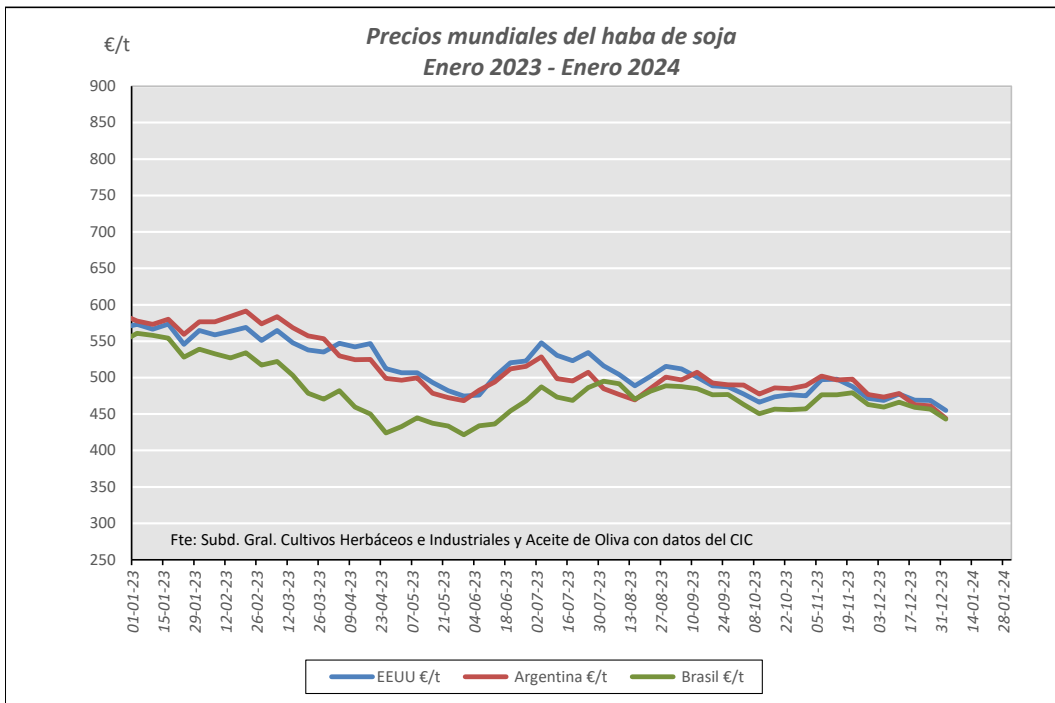


## EVOLUCIÓN ANUAL OLEAGINOSAS. COMPARATIVA DE LAS PRINCIPALES OLEAGINOSAS

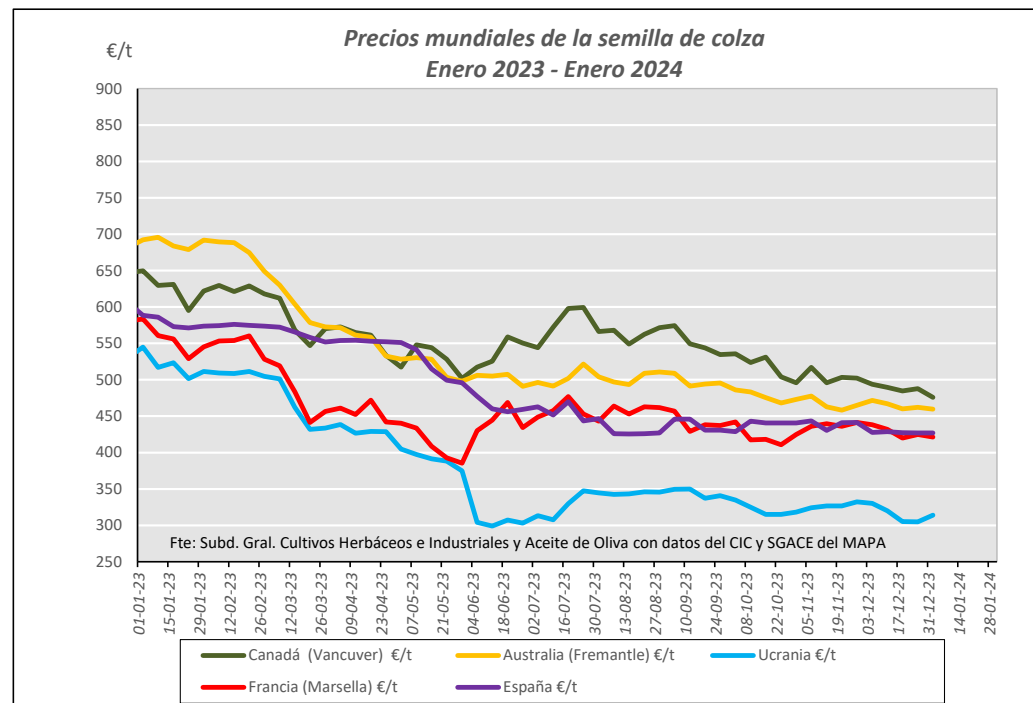


Fuente: Elaboración Subd. Gral. Cultivos Herbáceos e Industriales con datos del Consejo Internacional de Cereales, SG de Análisis, Coordinación y Estadística del MAPA y Mercolleida.

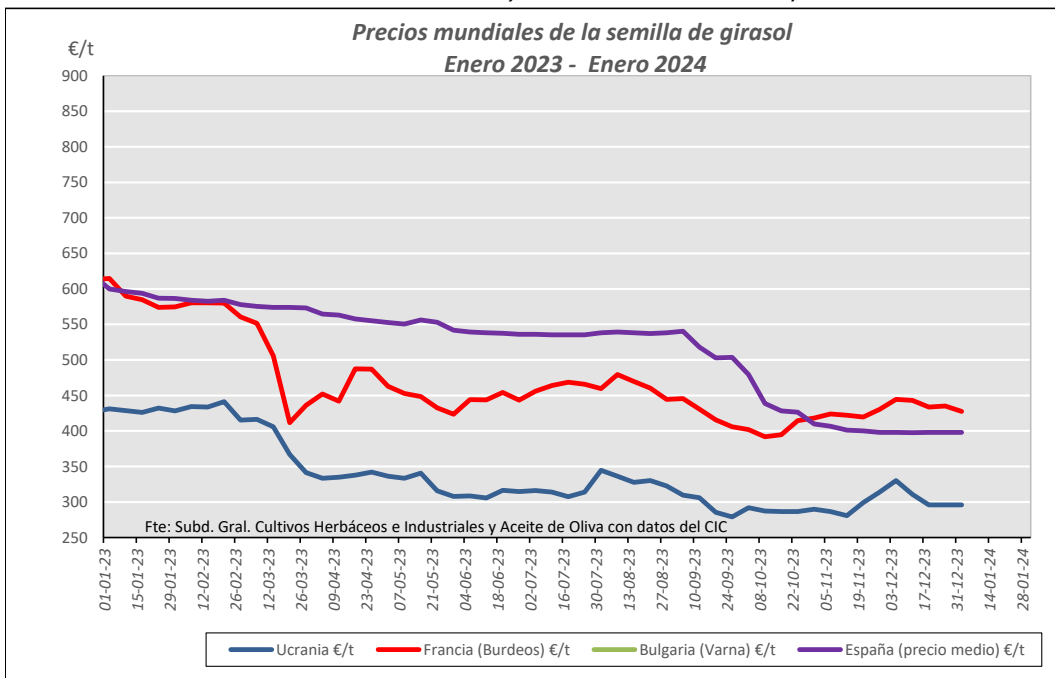
## EVOLUCIÓN ANUAL. PRECIOS SEMILLAS OLEAGINOSAS (€/t)



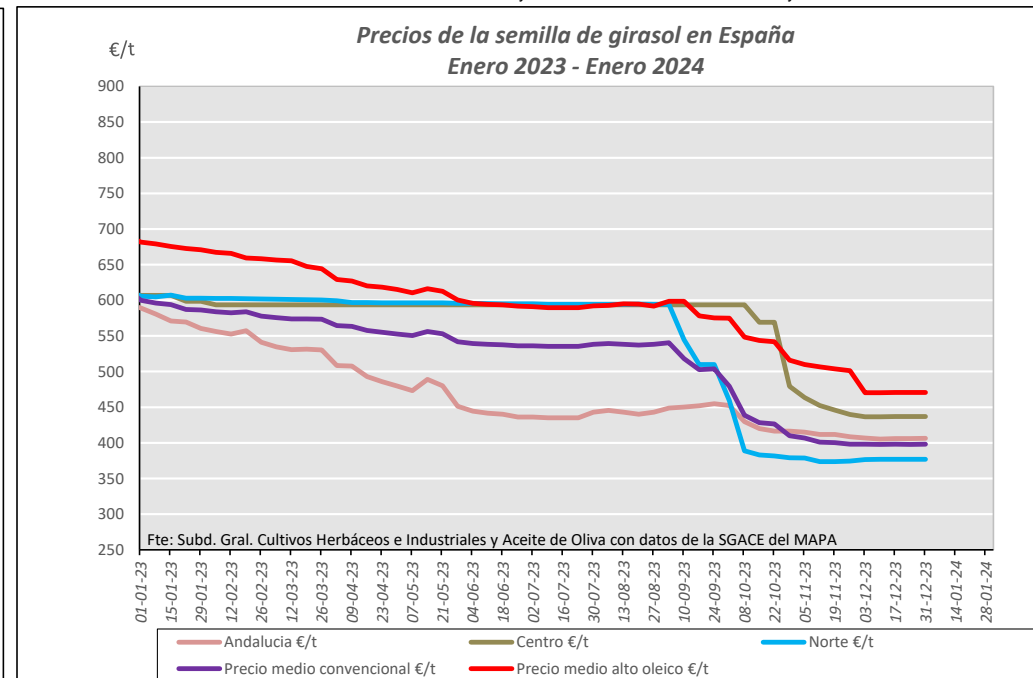
Fuente: Elaboración Subd. Gral. Cultivos Herbáceos e Industriales y Aceite de Oliva con datos del Consejo Internacional de Cereales



Fuente: Elaboración Subd. Gral. Cultivos Herbáceos e Industriales y Aceite de Oliva con datos del CIC y SGACE del MAPA

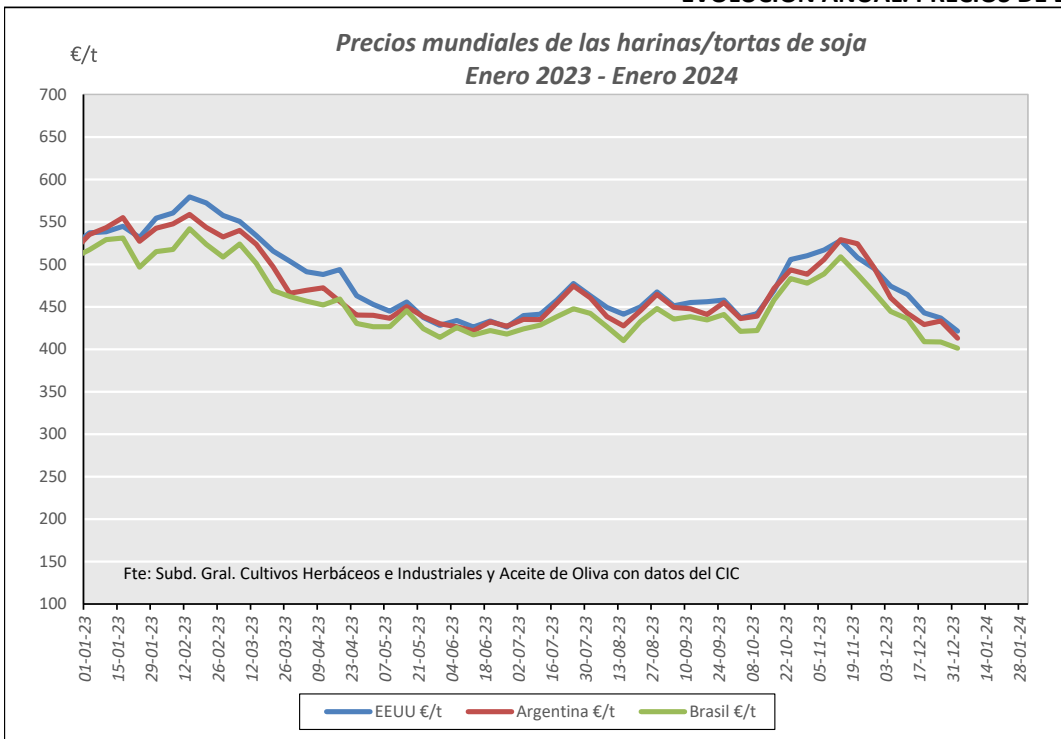


Fuente: Elaboración Subd. Gral. Cultivos Herbáceos e Industriales y Aceite de Oliva con datos del Consejo Internacional de Cereales

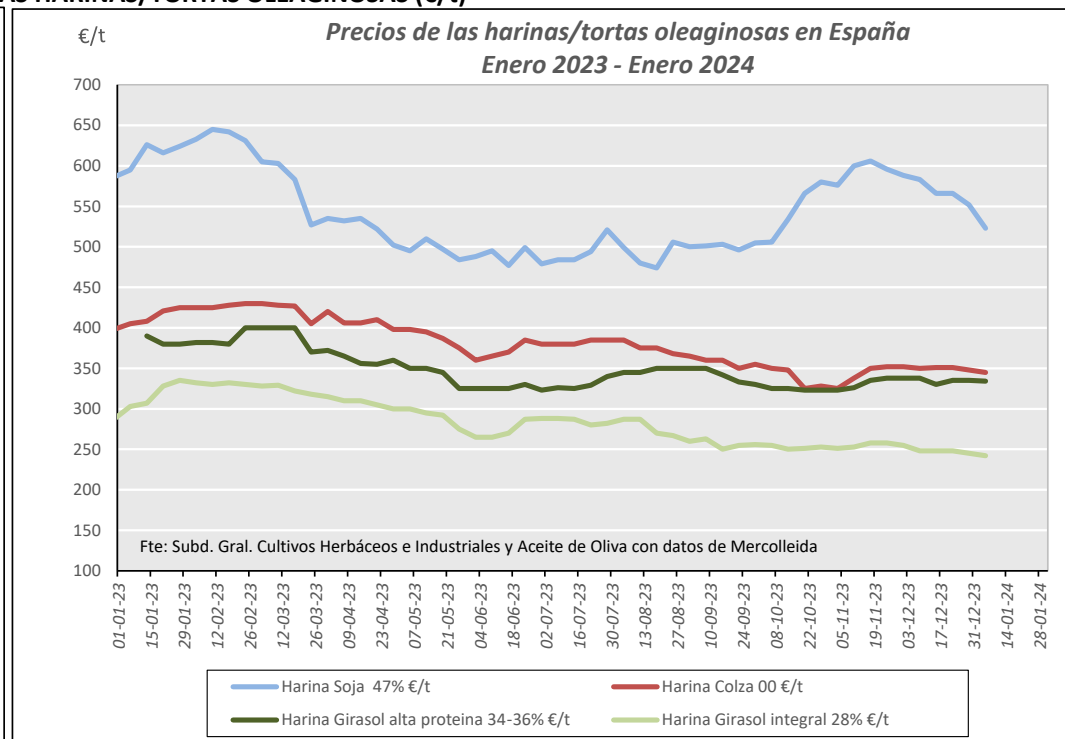


Fuente: Elaboración Subd. Gral. Cultivos Herbáceos e Industriales y Aceite de Oliva con datos de la SGACE del MAPA.

## EVOLUCIÓN ANUAL. PRECIOS DE LAS HARINAS/TORTAS OLEAGINOSAS (€/t)

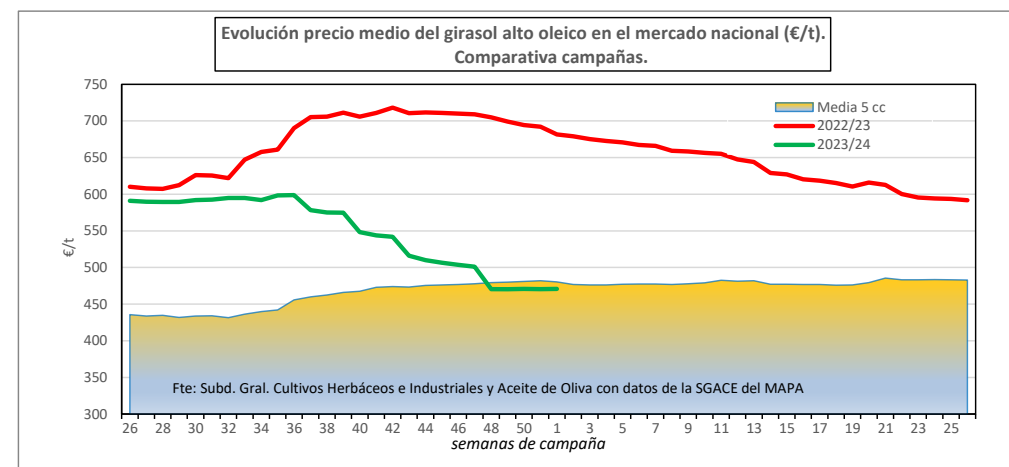
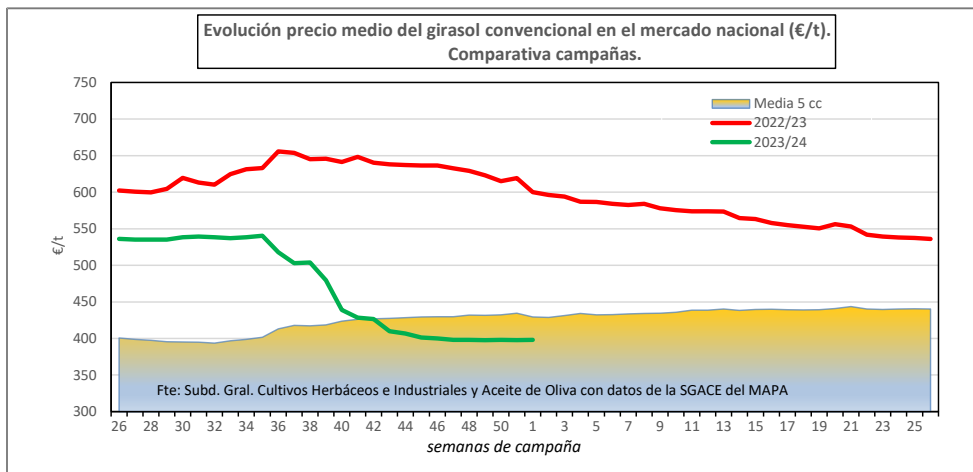


Fuente: Elaboración S. G. Cultivos Herbáceos e Industriales y Aceite de Oliva con datos del Consejo Internacional de Cereales



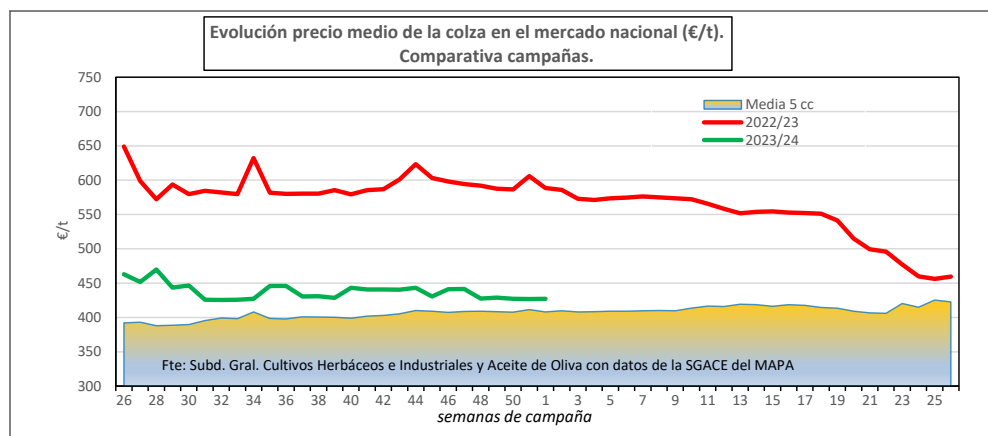
Fuente: Elaboración por la S. G. de Cultivos Herbáceos e Industriales y Aceite de Oliva del MAPA con datos de Mercolleida

## EVOLUCIÓN DEL PRECIO MEDIO DE LAS OLEAGINOSAS EN ESPAÑA. COMPARATIVA ENTRE CAMPAÑAS



	Precio medio Girasol convencional	Precio medio Girasol alto oleico
Última cotización €/t	398,06	470,78
% s/inicio campaña	↓ -26	↓ -20
% s/mes anterior	→ +0	→ +0
% s/semana anterior	→ +0	→ +0
% s/año anterior	↓ -34	↓ -31

Campaña 2023/24	Girasol convencional	Girasol alto oleico
Media (€/t)	469,50	547,27
Máximo (€/t)	540,41	598,81
Mínimo (€/t)	397,66	470,36

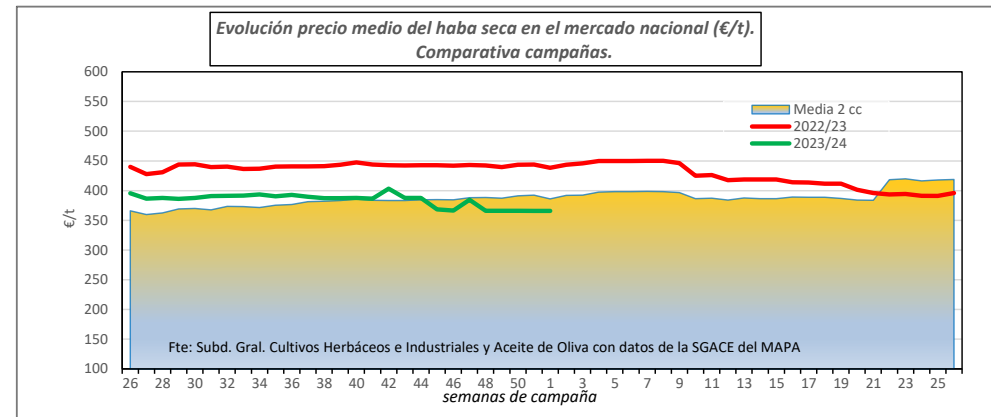
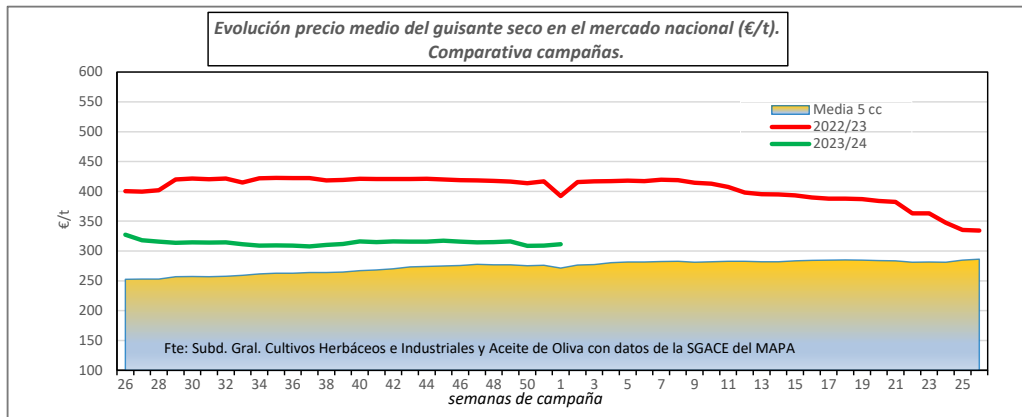


	Precio medio Colza
Última cotización €/t	427,05
% s/inicio campaña	↓ -8
% s/mes anterior	↓ -0
% s/semana anterior	→ +0
% s/año anterior	↓ -27

Campaña 2023/24	Colza
Media (€/t)	437,77
Máximo (€/t)	469,85
Mínimo (€/t)	425,45

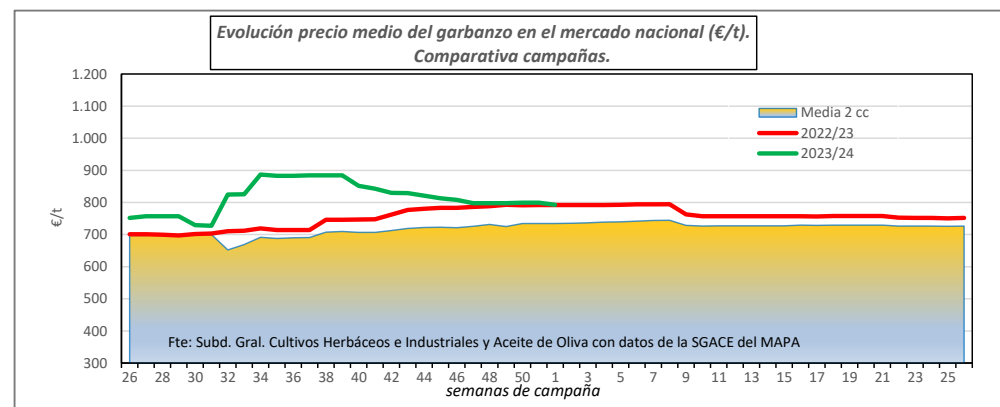
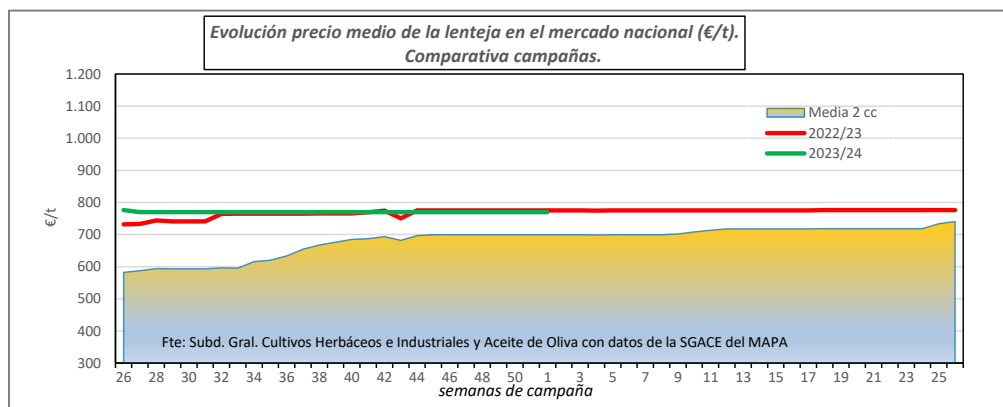
Fuente: Elaboración por la Subdirección General de Cultivos Herbáceos e Industriales y Aceite de Oliva del MAPA con datos del Consejo Internacional de Cereales y la SG de Análisis, Coordinación y Estadísticas del MAPA.

## EVOLUCIÓN DEL PRECIO MEDIO DE LAS LEGUMINOSAS GRANO EN ESPAÑA. COMPARATIVA ENTRE CAMPAÑAS



	Precio medio Guisantes secos	Precio medio Habas secas
Última cotización €/t	311,48	365,86
% s/inicio campaña	↓ -5	↓ -7
% s/mes anterior	↓ -1	↓ -0
% s/semana anterior	⇒ +1	⇒ +0
% s/año anterior	↓ -21	↓ -17

Campaña 2023/24	Guisantes secos	Habas secas
Media (€/t)	313,81	383,72
Máximo (€/t)	327,34	403,27
Mínimo (€/t)	307,70	365,86



	Precio medio Lentejas	Precio medio Garbanzos
Última cotización €/t	769,84	792,92
% s/inicio campaña	↓ -1	↑ +5
% s/mes anterior	⇒ +0	↓ -1
% s/semana anterior	⇒ +0	↓ -1
% s/año anterior	↓ -1	⇒ +0

Campaña 2023/24	Lentejas	Garbanzos
Media (€/t)	770,08	815,36
Máximo (€/t)	776,28	886,81
Mínimo (€/t)	769,84	727,44