

**SEGUIMIENTO DE LOS MERCADOS DE OLEAGINOSAS
Y DEL MERCADO NACIONAL DE LEGUMINOSAS GRANO**

Campaña 2023/2024

***FEBRERO 2024
Semana 06***

ÍNDICE:

Mercado oleaginosas: Precios mundiales, comunitarios y nacionales

Mercado nacional de leguminosas grano

Resumen semanal

Evolución por campañas de los precios de las semillas oleaginosas:

- Precios mundiales de la soja
- Precios mundiales, comunitarios y nacionales del girasol
- Precios mundiales, comunitario y nacional de la colza

Evolución por campañas de los precios de las tortas o harinas de las oleaginosas

- Precios mundiales de la torta de soja
- Precios nacionales de las harinas/tortas oleaginosas

Evolución anual

- Comparativa de las principales oleaginosas
- Precios de las semillas de oleaginosas
- Precios de las tortas de oleaginosas

Comparativa por campañas de los precios nacionales:

- Precios nacionales de oleaginosas
- Precios nacionales de leguminosas grano

Precios nacionales semillas oleaginosas: Semana 06 (del 5 al 11 de febrero)
Precios nacionales harinas/tortas oleaginosas: 16 de febrero
Precios mundiales y comunitarios: 13 de febrero

Los datos de los precios están referidos a la campaña de comercialización que empieza el 1 de julio hasta el 30 de junio del año siguiente.

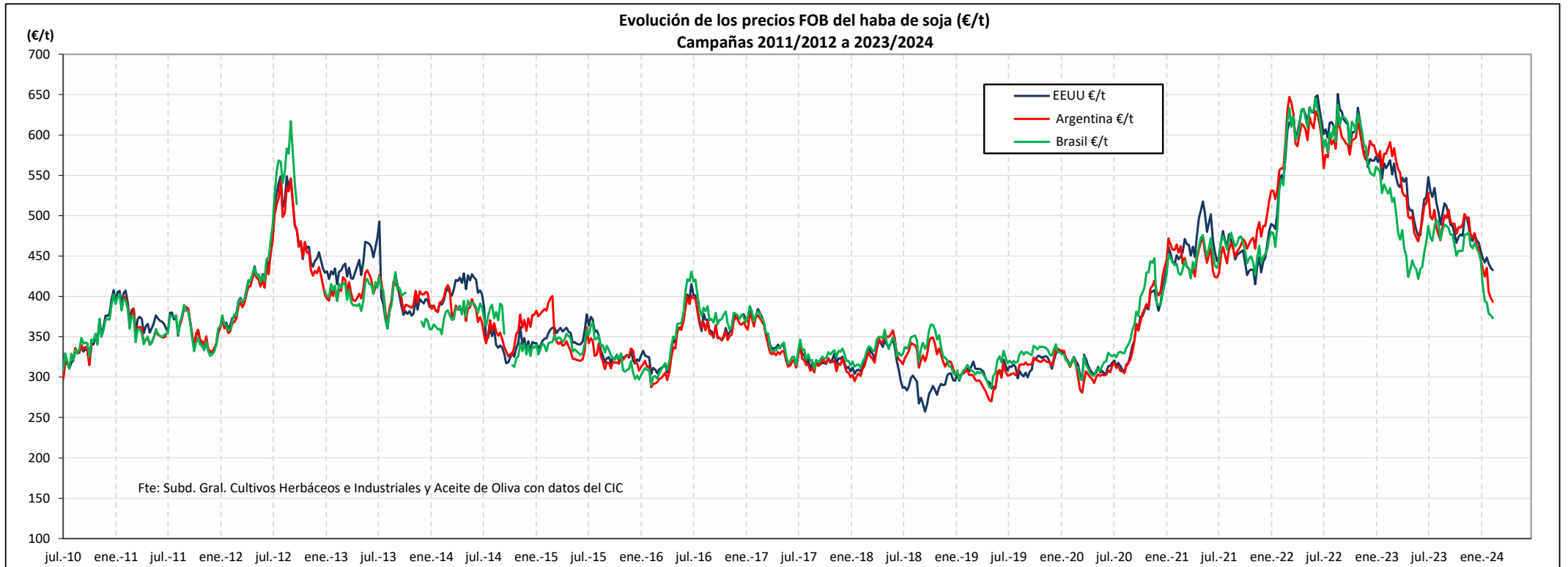
Nota: Entre las informaciones manejadas para elaborar este informe se encuentran las de la S. G. Análisis, Coordinación y Estadísticas de la Subsecretaría del MAPA, el Consejo Internacional de Cereales (CIC), la FAO, el USDA, la Comisión Europea, Mercolleida y diversas publicaciones del ámbito agrario nacional e internacional.

PRECIOS SEMANALES SEMILLAS OLEAGINOSAS. CAMPAÑA 2023/24										
Semana 06. Febrero 2024										
	Última cotización \$/t	Diferencia semanal \$/t	% sobre la cotización			Campaña 2023/24				
			semana anterior	mes anterior	año anterior	Mínimo campaña \$/t	Máximo campaña \$/t			
HABA DE SOJA \$/t <small>Elaboración Subdirección General de Cultivos Herbáceos e Industriales y Aceite de Oliva con fuente del Consejo Internacional de Cereales (CIC)</small>										
Mundiales										
EEUU (Golfo)	465	-3	↓ -1	↓ -3	↓ -23	465	598			
Argentina (Up River)	423	-5	↓ -1	↓ -8	↓ -32	423	577			
Brasil (Paraná)	401	-4	↓ -1	↓ -7	↓ -29	401	543			
COLZA \$/t <small>Elaboración Subdirección General de Cultivos Herbáceos e Industriales y Aceite de Oliva con fuente del Consejo Internacional de Cereales (CIC) y de la SGACE del MAPA</small>										
Mundiales										
Canadá (Vancouver)	477	+0	⇒ +0	↓ -6	↓ -28	477	671			
Australia (Fremantle)	472	-6	↓ -1	↓ -3	↓ -36	472	578			
Ucrania	360	+5	↑ +1	↓ -4	↓ -34	335	385			
Unión Europea										
Francia (Marsella)	454	+1	⇒ +0	↓ -2	↓ -24	437	535			
España										
Precio medio	454	+0	⇒ +0	↓ -2	↓ -27	448	527			
GIRASOL \$/t <small>Elaboración Subdirección General de Cultivos Herbáceos e Industriales y Aceite de Oliva con fuente del Consejo Internacional de Cereales (CIC) y de la SGACE del MAPA</small>										
Mundiales										
Ucrania	335	+0	⇒ +0	↑ +3	↓ -28	295	378			
Unión Europea										
Francia (Burdeos)	438	+2	⇒ +0	↓ -3	↓ -30	416	526			
Bulgaria (Varna)	s/c	n/c	n/c	n/c	n/c	n/c	n/c			
España										
Precio medio convencional	423	-0	↓ -0	↓ -2	↓ -32	423	601			
Precio medio alto oleico	502	-0	↓ -0	↓ -2	↓ -30	502	662			
LEGUMINOSAS GRANO \$/t <small>Elaboración Subdirección General de Cultivos Herbáceos e Industriales y Aceite de Oliva con fuente de la SGACE del MAPA</small>										
España										
Precio medio guisantes secos	333	+2	⇒ +1	↓ -2	↓ -26	326	357			
Precio medio habas secas	378	+0	⇒ +0	↓ -5	↓ -22	378	435			
Precio medio lentejas	713	+0	⇒ +0	↓ -15	↓ -14	713	864			
Precio medio garbanzos	799	-8	↓ -1	↓ -7	↓ -6	796	962			

s/c: sin cotización; n/c: no comparable

PRECIOS SEMANALES TORTAS/HARINAS OLEAGINOSAS. CAMPAÑA 2023/24										
Semana 06. Febrero 2024										
	Última cotización \$/t	Diferencia semanal \$/t	% sobre la cotización			Campaña 2023/24				
			semana anterior	mes anterior	año anterior	Mínimo campaña \$/t	Máximo campaña \$/t			
TORTA DE SOJA \$/t <small>Elaboración Subdirección General de Cultivos Herbáceos e Industriales y Aceite de Oliva con fuente del Consejo Internacional de Cereales (CIC)</small>										
Mundiales										
EEUU (Golfo)	424	-8	↓ -2	↓ -3	↓ -32	424	574			
Argentina (Up River)	412	-8	↓ -2	↓ -8	↓ -31	412	575			
Brasil (Paraná)	402	-6	↓ -1	↓ -9	↓ -31	402	553			
TORTA/HARINA COLZA Y GIRASOL \$/t <small>Elaboración Subdirección General de Cultivos Herbáceos e Industriales y Aceite de Oliva con fuente del Consejo Internacional de Cereales (CIC) y MERCOLLEIDA</small>										
Mundiales										
Torta de girasol										
Argentina (Up River)	248	+0	⇒ +0	⇒ +0	↓ -2	217	253			
Unión Europea										
Torta de colza										
Alemania (Hamburgo)	298	+1	⇒ +0	↓ -3	↓ -23	277	349			
España										
Mercolleida										
Harina Colza 00	356	+0	⇒ +0	↓ -3	↓ -22	342	432			
Harina Soja 47%	496	-2	↓ -0	n/c	↓ -28	496	659			
Harina Girasol alta proteína 34-36%	314	-9	↓ -3	↓ -10	↓ -23	314	382			
Harina Girasol integral 28%	253	+0	⇒ +0	↓ -4	↓ -29	253	315			
Tipo de cambio EUR/USD <small>Elaboración Subdirección General de Cultivos Herbáceos e Industriales y Aceite de Oliva con fuente del Consejo Internacional de Cereales (CIC)</small>										
Dólares USA										
Campaña 2023/24										
Dólares USA										
Mínimo campaña Máximo campaña										
Última cotización Diferencia semanal										
% sobre la cotización										
semana anterior mes anterior año anterior										
Euro	1,0753	0,0000	⇒ +0,00	↓ -1,18	⇒ +0,33	1,0452	1,1221			

EVOLUCIÓN DEL PRECIO DEL HABA SOJA. CAMPAÑAS 2011/12 A 2023/2024



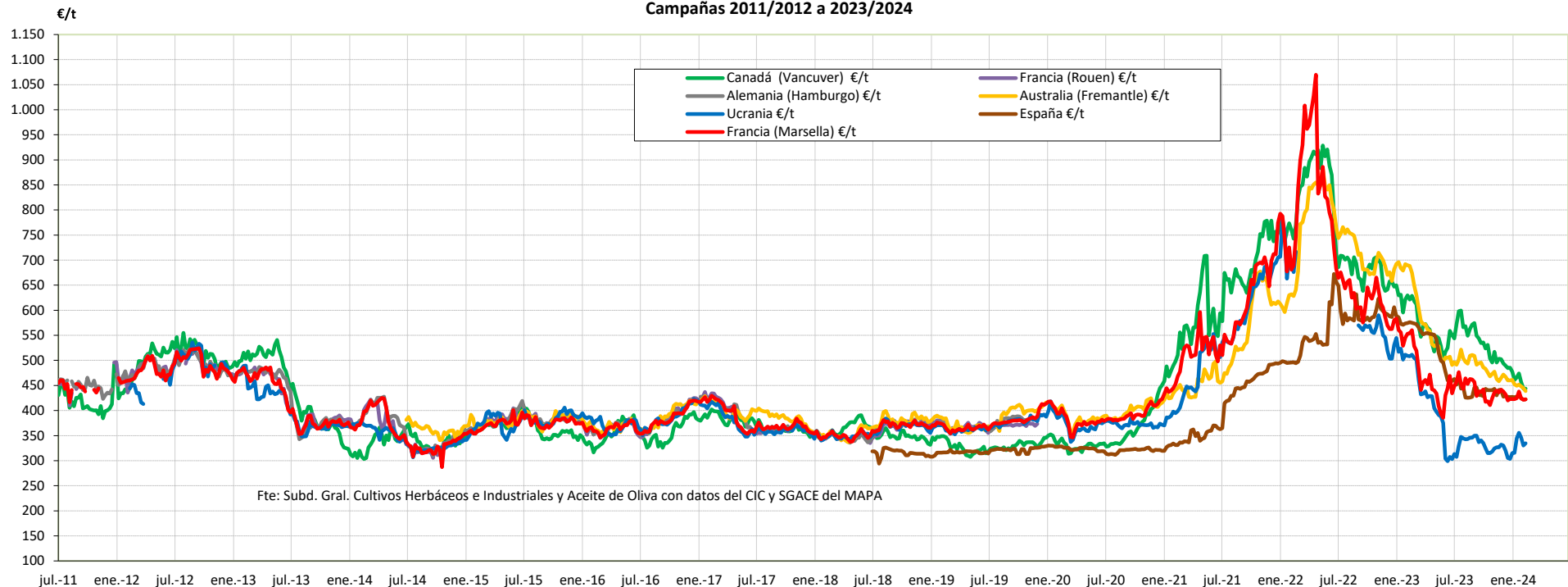
Fuente: Elaboración por la Subdirección General de Cultivos Herbáceos e Industriales y Aceite de Oliva del MAPA con datos del Consejo Internacional de Cereales

	MUNDIALES SOJA		
	EEUU (Golfo)	Argentina (Up River)	Brasil (Paraná)
Última cotización €/t	432,45	393,39	372,93
% s/inicio campaña	↓ -21	↓ -26	↓ -23
% s/mes anterior	↓ -1	↓ -7	↓ -5
% s/semana anterior	↓ -1	↓ -1	↓ -1
% s/año anterior	↓ -23	↓ -33	↓ -29

Campaña 23/24	MUNDIALES		
	EEUU (Golfo)	Argentina (Up River)	Brasil (Paraná)
Media (€/t)	483,56	474,11	456,38
Máximo (€/t)	547,71	528,47	495,05
Mínimo (€/t)	432,45	393,39	372,93

EVOLUCIÓN DE LA COLZA. CAMPAÑAS 2011/12 A 2023/2024

Evolución de los precios FOB de la semilla de colza (€/t)
Campañas 2011/2012 a 2023/2024

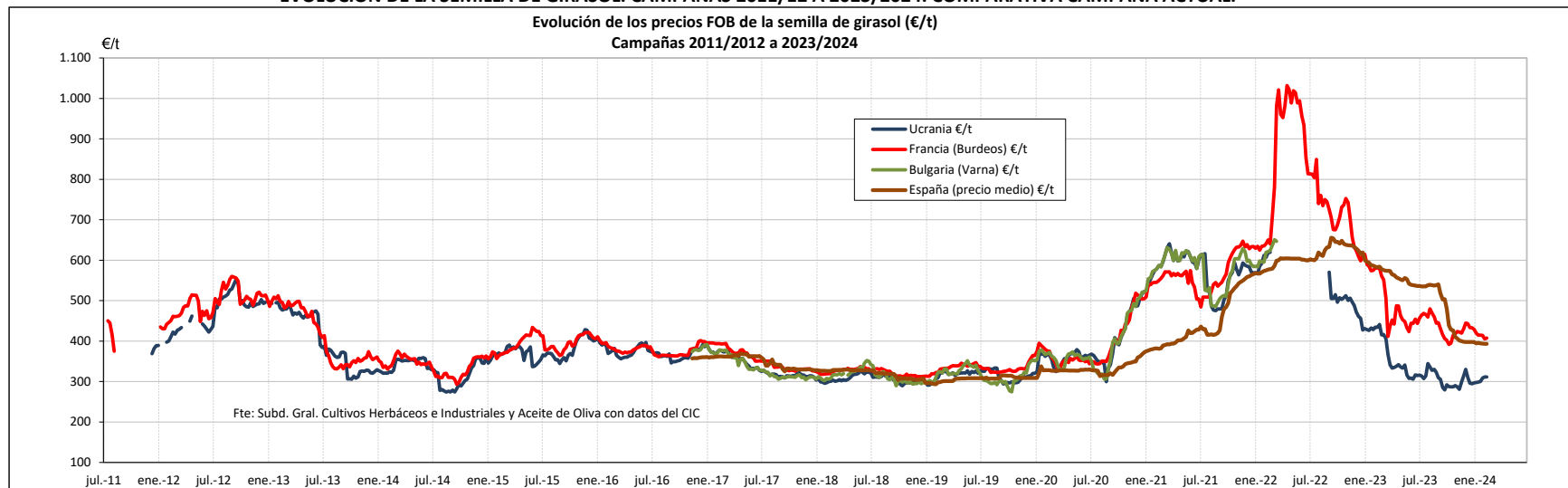


Fuente: Elaboración por la Subdirección General de Cultivos Herbáceos e Industriales y Aceite de Oliva del MAPA con datos del Consejo Internacional de Cereales y la SG de Análisis, Coordinación y Estadísticas del MAPA.

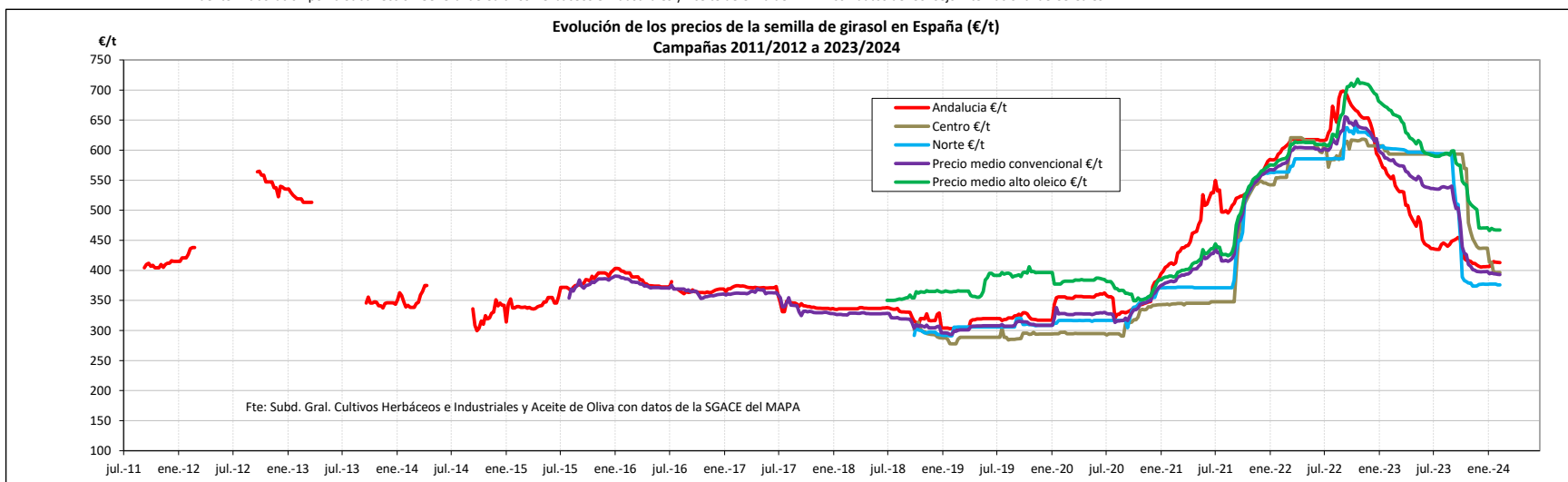
	MUNDIAL			UE	ESPAÑA
	Canadá (Vancouver)	Australia (Fremantle)	Ucrania	Francia (Marsella)	Precio medio
Última cotización €/t	443,61	438,96	334,80	422,22	422,19
% s/inicio campaña	↓ -18	↓ -12	↑ +7	↓ -6	↓ -9
% s/mes anterior	↓ -5	↓ -2	↓ -3	↓ -1	↓ -1
% s/semana anterior	⇒ +0	↓ -1	↑ +1	⇒ +0	⇒ +0
% s/año anterior	↓ -29	↓ -36	↓ -34	↓ -24	↓ -27

Campaña 23/24	MUNDIAL			UE	ESPAÑA
	Canadá (Vancouver)	Australia (Fremantle)	Ucrania	Francia (Marsella)	Precio medio
Media (€/t)	518,72	477,89	330,75	437,50	435,50
Máximo (€/t)	599,26	521,65	355,74	476,79	469,85
Mínimo (€/t)	443,61	438,96	303,51	410,78	421,87

EVOLUCIÓN DE LA SEMILLA DE GIRASOL. CAMPAÑAS 2011/12 A 2023/2024. COMPARATIVA CAMPAÑA ACTUAL.



Fuente: Elaboración por la Subdirección General de Cultivos Herbáceos e Industriales y Aceite de Oliva del MAPA con datos del Consejo Internacional de Cereales.

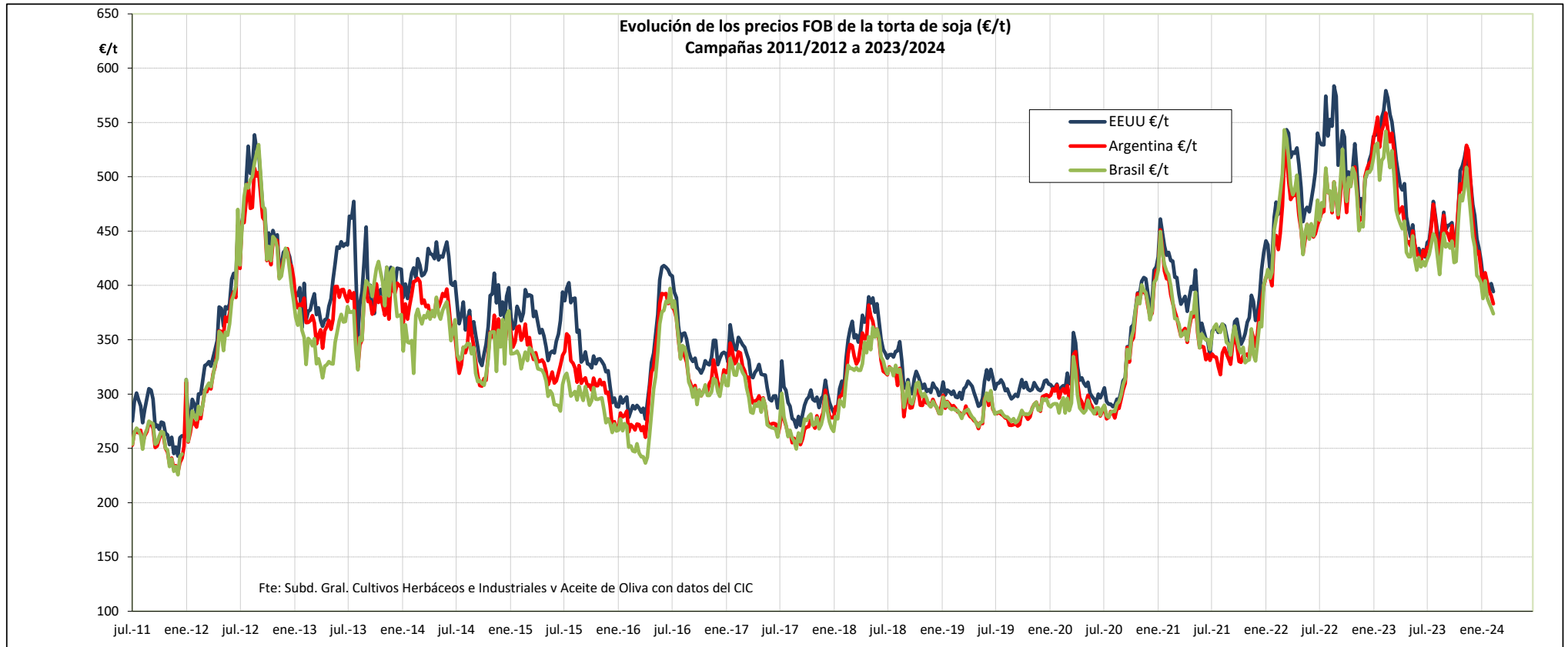


Fuente: Elaboración por la Subdirección General de Cultivos Herbáceos e Industriales y Aceite de Oliva del MAPA con datos de la SG de Análisis, Coordinación y Estadísticas del MAPA.

	MUNDIAL	UE			ESPAÑA			
	Ucrania	Francia (Bordeos)	Bulgaria (Varna)	Andalucía	Centro	Norte	Precio medio Girasol convencional	Precio medio Girasol alto oleico
Última cotización €/t	311,55	407,34	s/c	413,07	396,43	375,88	393,13	467,30
% s/inicio campaña	↓ -1	↓ -11	n/c	↓ -5,3	↓ -33,2	↓ -36,8	↓ -26,7	↓ -20,9
% s/mes anterior	↑ +4	↓ -2	n/c	⇒ +0,6	↓ -4,0	↓ -0,4	↓ -0,7	↓ -0,6
% s/semana anterior	⇒ +0	⇒ +0	n/c	↓ -0,1	⇒ +0,0	↓ -0,0	↓ -0,0	↓ -0,0
% s/año anterior	↓ -28	↓ -30	n/c	↓ -25,2	↓ -33,2	↓ -37,6	↓ -32,5	↓ -29,8

Campaña 23/24	MUNDIAL	UE			ESPAÑA			
	Ucrania	Francia (Bordeos)	Bulgaria (Varna)	Andalucía	Centro	Norte	Precio medio Girasol convencional	Precio medio Girasol alto oleico
Media (€/t)	305,20	431,59	n/c	425,67	512,71	459,00	455,80	532,79
Máximo (€/t)	344,62	479,54	n/c	454,75	593,56	594,94	540,41	598,81
Mínimo (€/t)	279,07	391,87	n/c	405,30	396,43	373,86	393,13	466,14

EVOLUCIÓN DE LA TORTA DE SOJA. CAMPAÑAS 2011/12 A 2023/2024

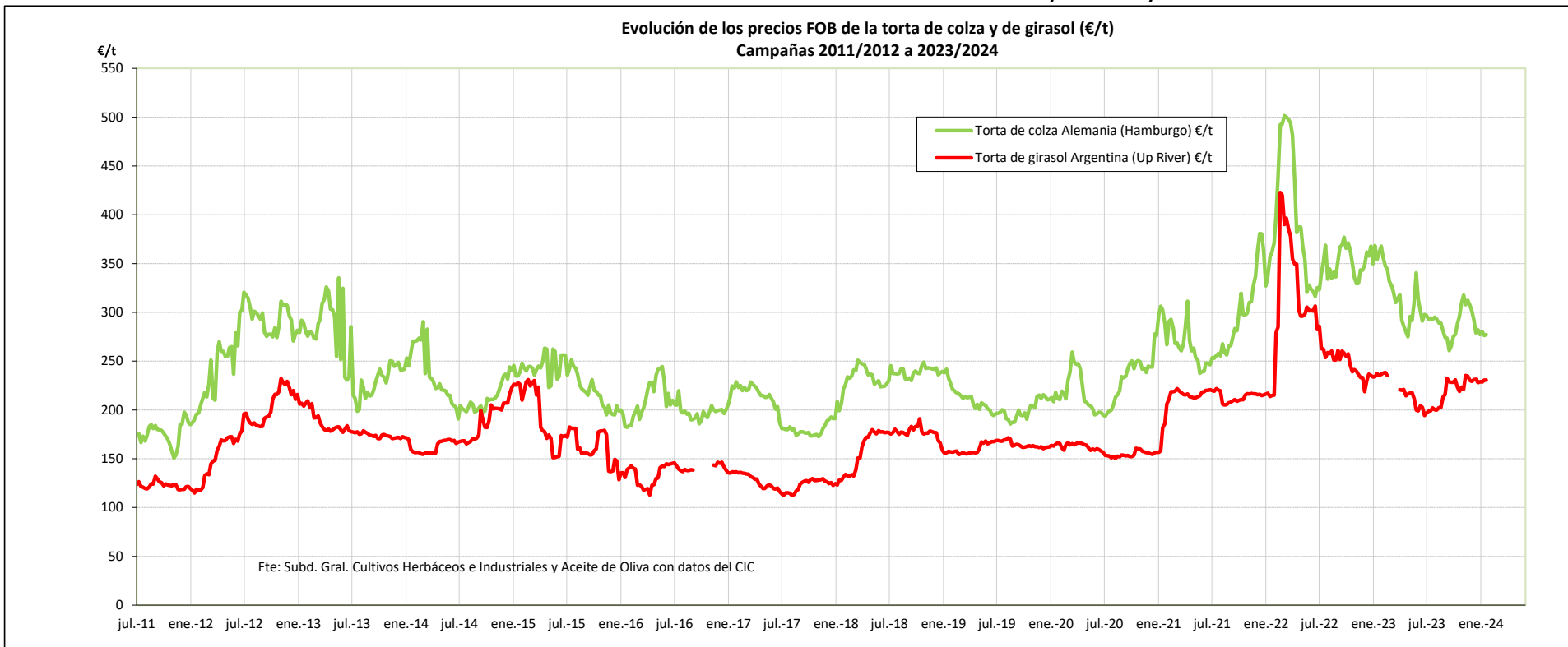


Fuente: Elaboración por la Subdirección General de Cultivos Herbáceos e Industriales y Aceite de Oliva del MAPA con datos del Consejo Internacional de Cereales.

	MUNDIALES		
	EEUU (Golfo)	Argentina (Up River)	Brasil (Paraná)
Última cotización €/t	394,32	383,16	373,86
% s/inicio campaña	↓ -10	↓ -12	↓ -12
% s/mes anterior	↓ -2	↓ -7	↓ -8
% s/semana anterior	↓ -2	↓ -2	↓ -1
% s/año anterior	↓ -32	↓ -31	↓ -31

Campaña 23/24	MUNDIALES		
	EEUU (Golfo)	Argentina (Up River)	Brasil (Paraná)
Media (€/t)	453,20	447,55	432,68
Máximo (€/t)	528,08	529,00	508,76
Mínimo (€/t)	394,32	383,16	373,86

EVOLUCIÓN DE LA TORTA DE COLZA Y DE GIRASOL. CAMPAÑAS 2011/12 A 2023/2024



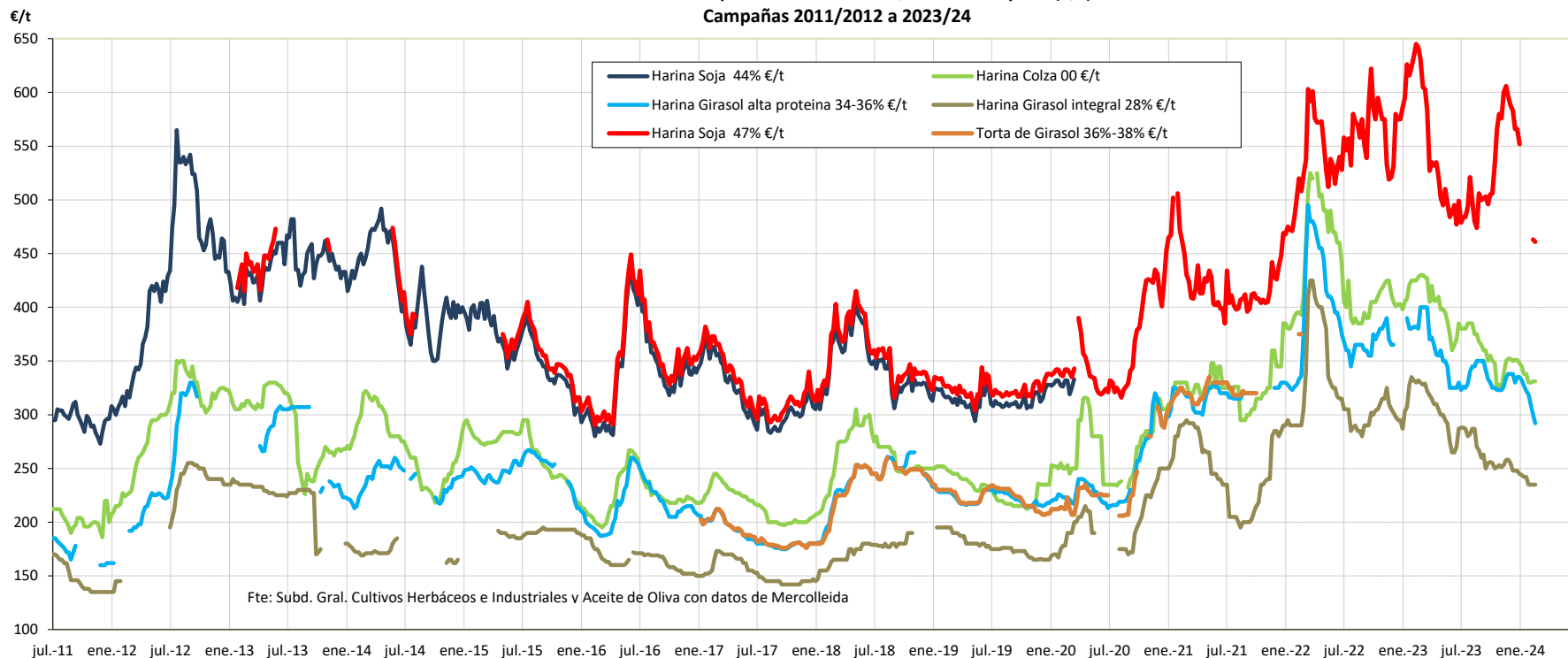
Fuente: Elaboración por la Subdirección General de Cultivos Herbáceos e Industriales y Aceite de Oliva del MAPA con datos del Consejo Internacional de Cereales.

	Torta Colza	Torta Girasol
	Alemania (Hamburgo)	Argentina (Up River)
Última cotización €/t	277,14	230,64
% s/inicio campaña	↓ -8	↑ +13
% s/mes anterior	↓ -2	↑ +1
% s/semana anterior	→ +0	→ +0
% s/año anterior	↓ -23	↓ -2

	Torta Colza	Torta Girasol
	Alemania (Hamburgo)	Argentina (Up River)
Campaña 23/24		
Media (€/t)	289,25	218,42
Máximo (€/t)	317,59	235,29
Mínimo (€/t)	260,93	194,28

EVOLUCIÓN DE LAS HARINAS/TORTAS EN ESPAÑA. CAMPAÑAS 2011/12 A 2023/2024

Evolución de los precios de las harinas/tortas en España (€/t)
Campañas 2011/2012 a 2023/24

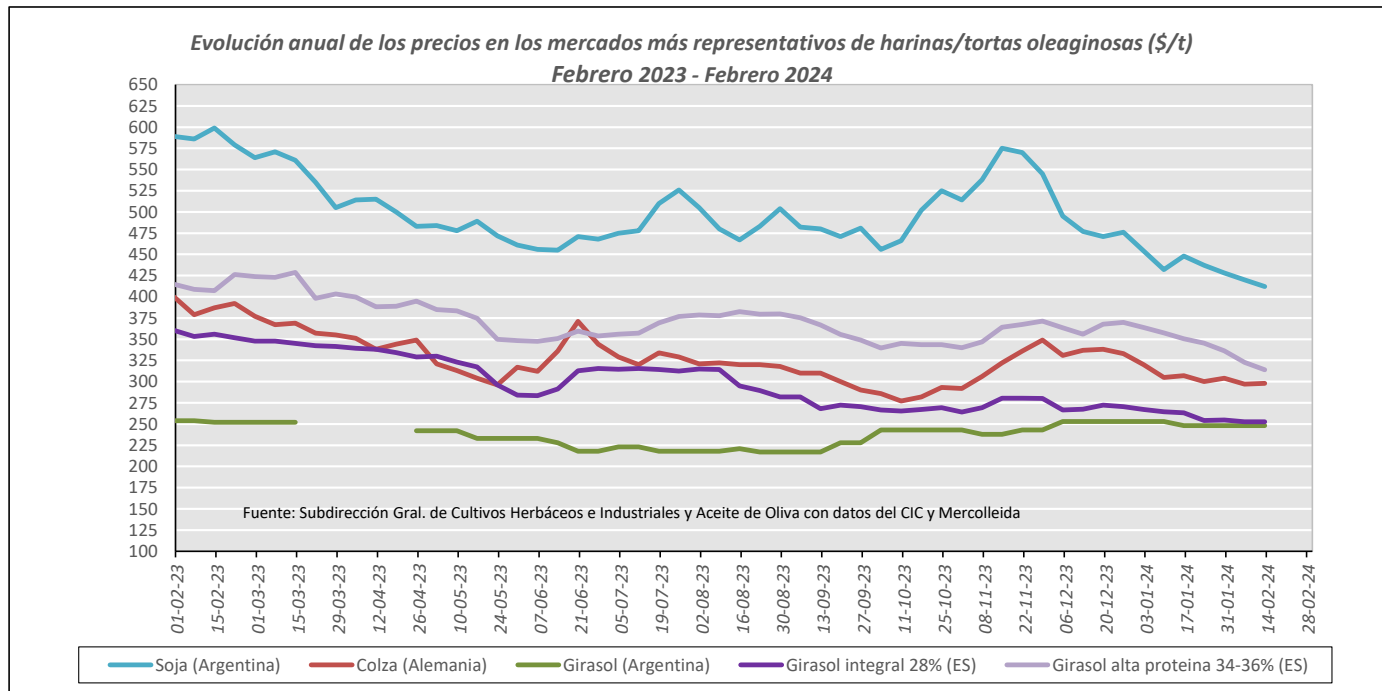
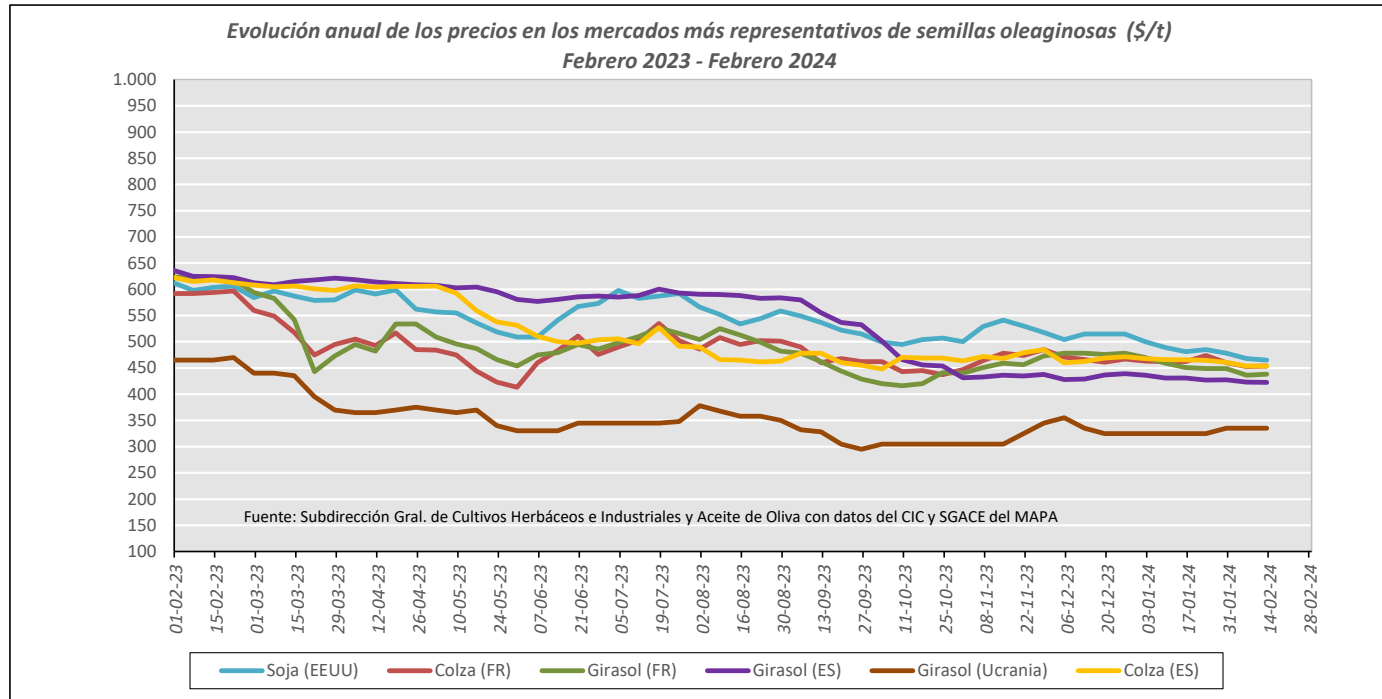


Fuente: Elaboración por la Subdirección General de Cultivos Herbáceos e Industriales y Aceite de Oliva del MAPA con datos de Mercolleida.

	ESPAÑA			
	Harina Soja 47%	Harina Colza 00	Harina Girasol 34-36%	Harina Girasol 28%
Última cotización €/t	461,00	331,00	292,00	235,00
% s/inicio campaña	↓ -5	↓ -13	↓ -10	↓ -18
% s/mes anterior	n/c	↓ -2	↓ -9	↓ -3
% s/semana anterior	↓ -0	⇒ +0	↓ -3	⇒ +0
% s/año anterior	↓ -28	↓ -23	↓ -23	↓ -29

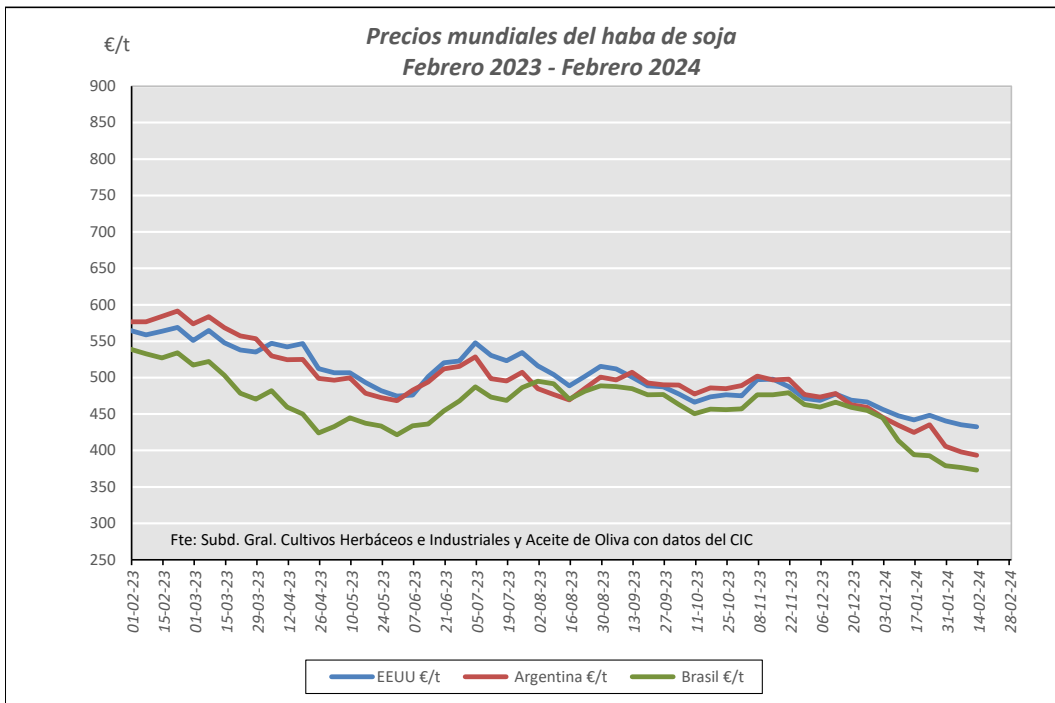
	ESPAÑA			
	Harina Soja 47%	Harina Colza 00	Harina Girasol 34-36%	Harina Girasol 28%
Campaña 23/24				
Media (€/t)	528,21	352,55	330,64	256,76
Máximo (€/t)	606,00	385,00	350,00	288,00
Mínimo (€/t)	461,00	325,00	292,00	235,00

EVOLUCIÓN ANUAL OLEAGINOSAS. COMPARATIVA DE LAS PRINCIPALES OLEAGINOSAS

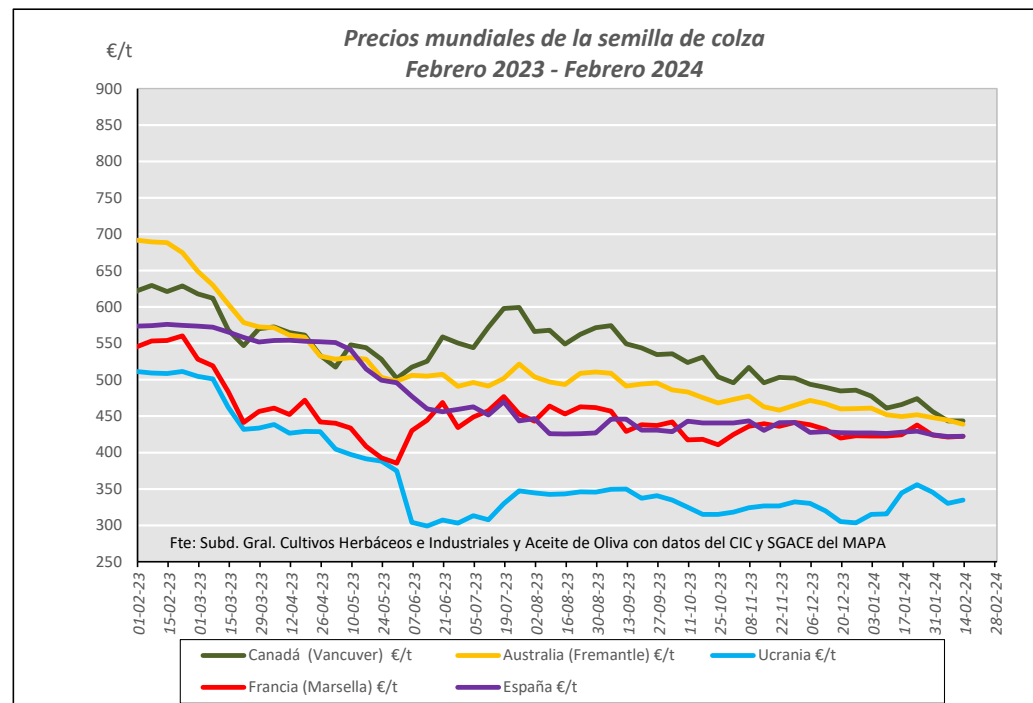


Fuente: Elaboración Subd. Gral. Cultivos Herbáceos e Industriales con datos del Consejo Internacional de Cereales, SG de Análisis, Coordinación y Estadística del MAPA y Mercolleida.

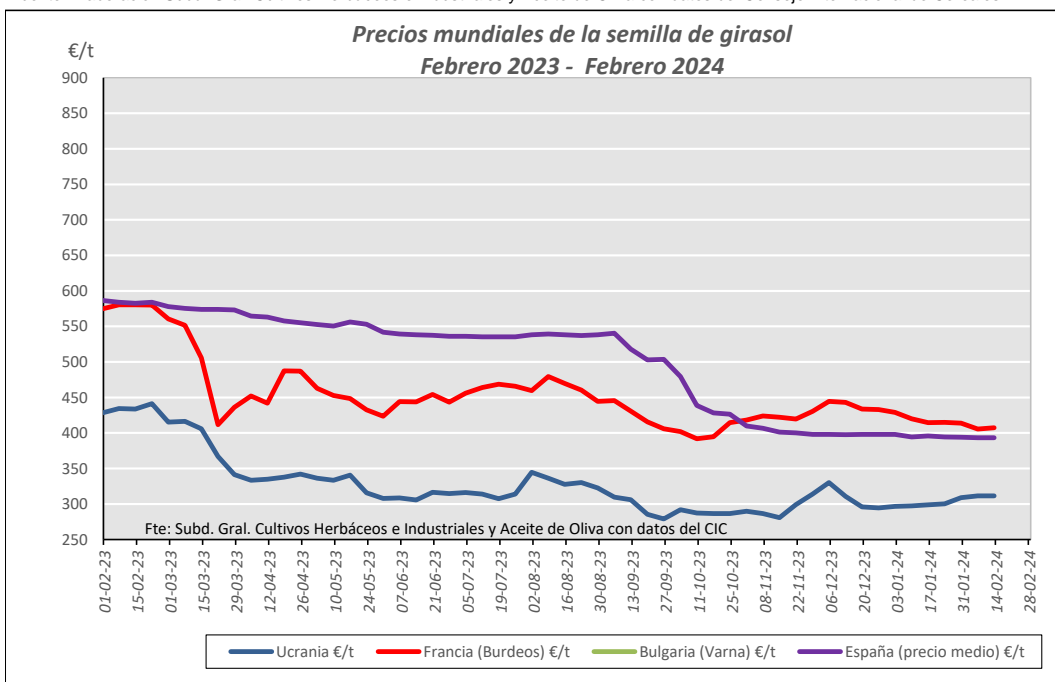
EVOLUCIÓN ANUAL. PRECIOS SEMILLAS OLEAGINOSAS (€/t)



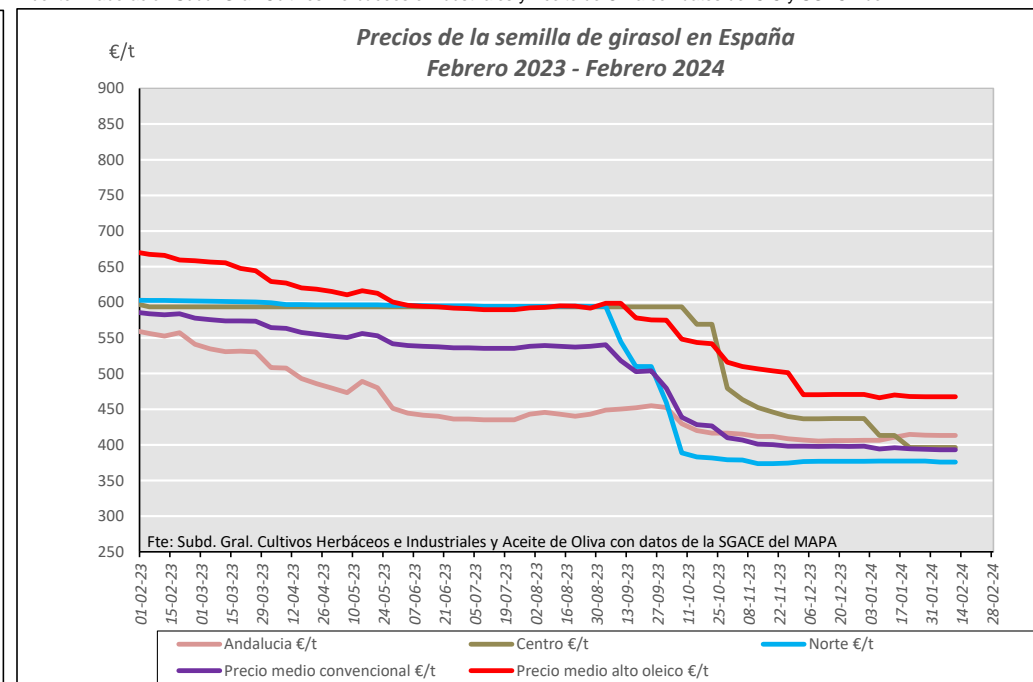
Fuente: Elaboración Subd. Gral. Cultivos Herbáceos e Industriales y Aceite de Oliva con datos del Consejo Internacional de Cereales



Fuente: Elaboración Subd. Gral. Cultivos Herbáceos e Industriales y Aceite de Oliva con datos del CIC y SGACE del MAPA

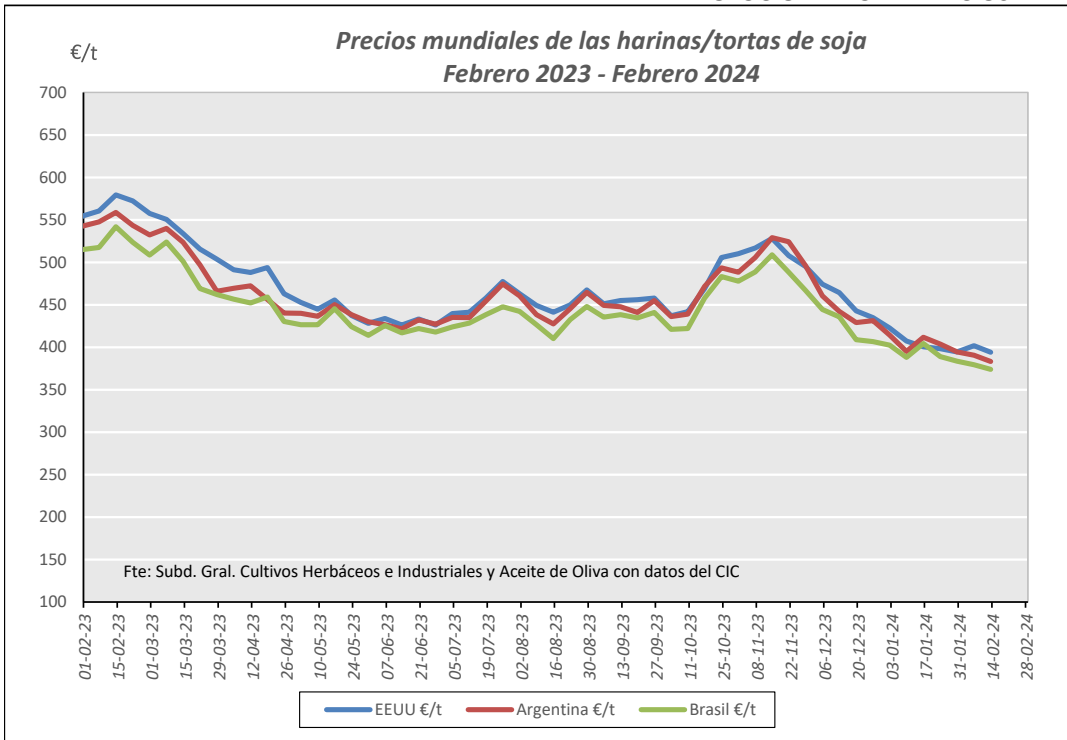


Fuente: Elaboración Subd. Gral. Cultivos Herbáceos e Industriales y Aceite de Oliva con datos del Consejo Internacional de Cereales

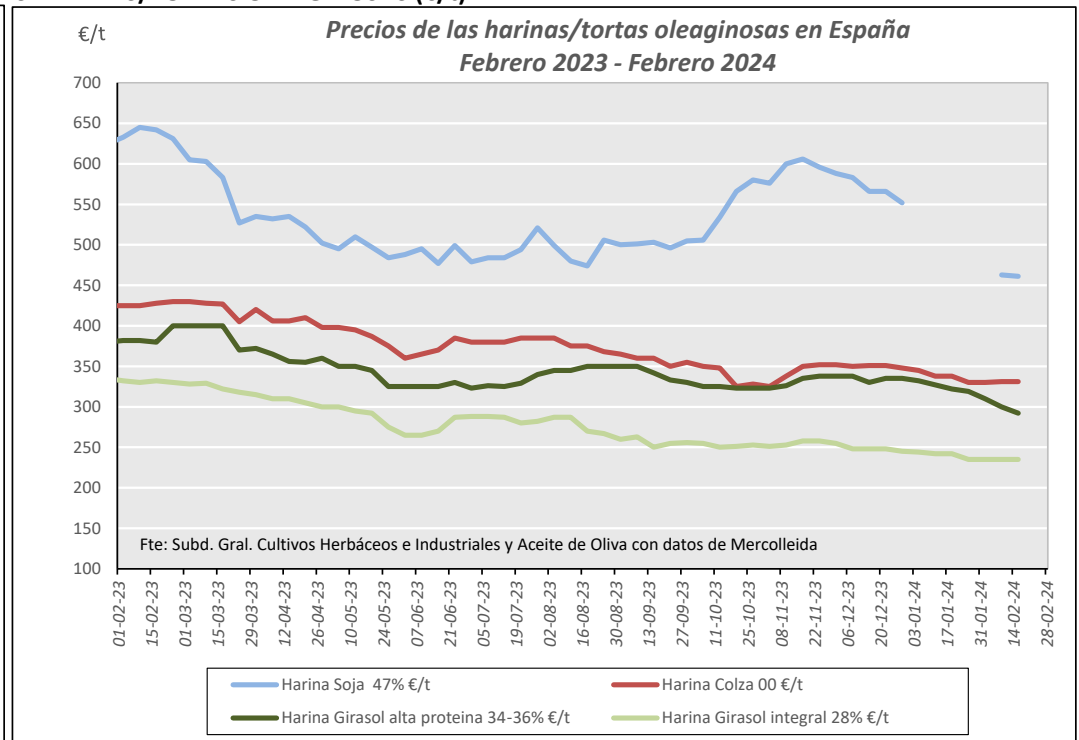


Fuente: Elaboración Subd. Gral. Cultivos Herbáceos e Industriales y Aceite de Oliva con datos de la SGACE del MAPA

EVOLUCIÓN ANUAL. PRECIOS DE LAS HARINAS/TORTAS OLEAGINOSAS (€/t)

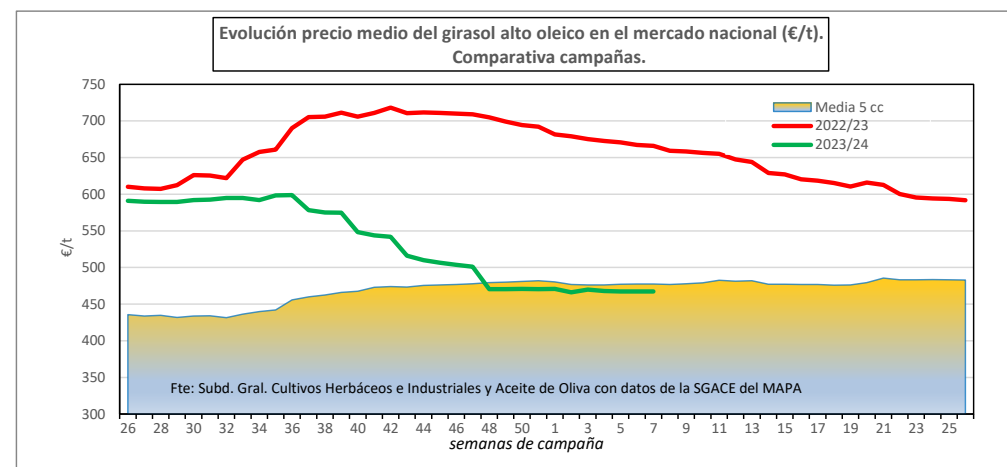
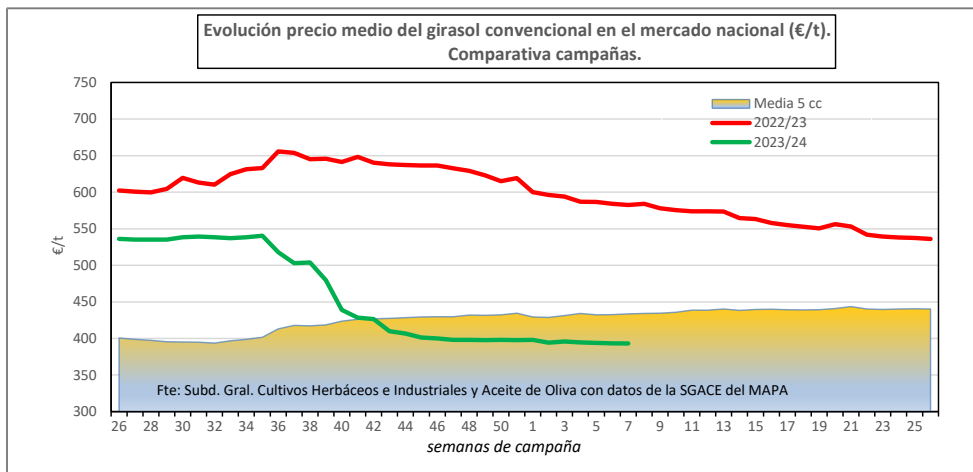


Fuente: Elaboración S. G. Cultivos Herbáceos e Industriales y Aceite de Oliva con datos del Consejo Internacional de Cereales



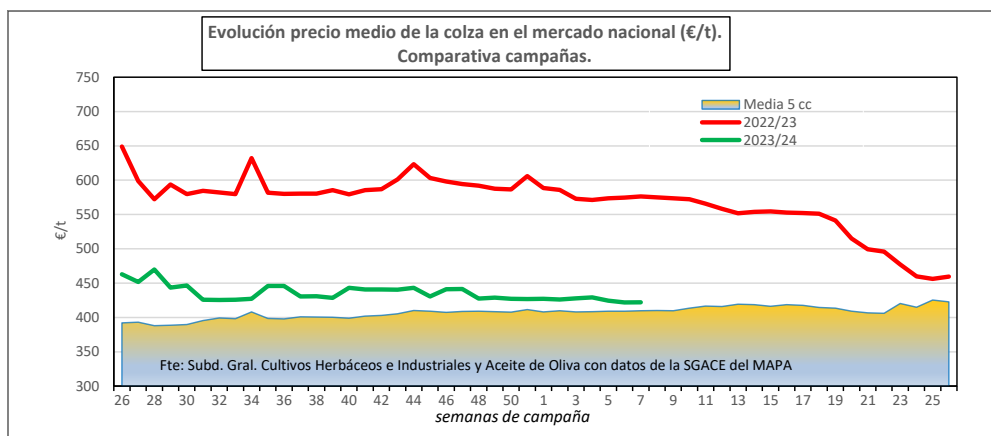
Fuente: Elaboración por la S. G. de Cultivos Herbáceos e Industriales y Aceite de Oliva del MAPA con datos de Mercolleida

EVOLUCIÓN DEL PRECIO MEDIO DE LAS OLEAGINOSAS EN ESPAÑA. COMPARATIVA ENTRE CAMPAÑAS



	Precio medio Girasol convencional	Precio medio Girasol alto oleico
Última cotización €/t	393,13	467,30
% s/inicio campaña	↓ -27	↓ -21
% s/mes anterior	↓ -1	↓ -1
% s/semana anterior	↓ -0	↓ -0
% s/año anterior	↓ -33	↓ -30

Campaña 2023/24	Girasol convencional	Girasol alto oleico
Media (€/t)	455,80	532,79
Máximo (€/t)	540,41	598,81
Mínimo (€/t)	393,13	466,14

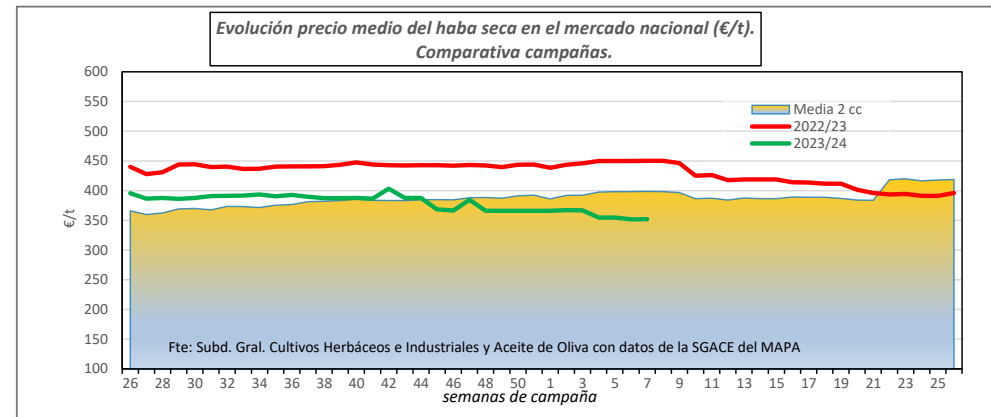
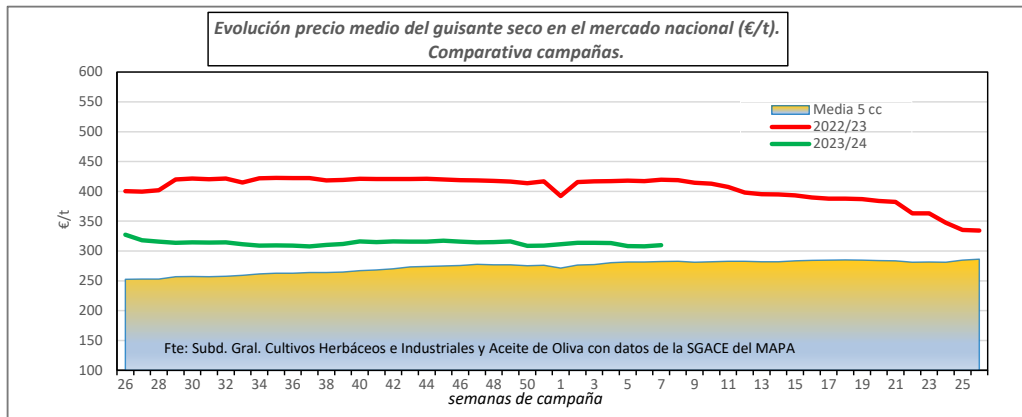


	Precio medio Colza
Última cotización €/t	422,19
% s/inicio campaña	↓ -9
% s/mes anterior	↓ -1
% s/semana anterior	→ +0
% s/año anterior	↓ -27

Campaña 2023/24	Colza
Media (€/t)	435,50
Máximo (€/t)	469,85
Mínimo (€/t)	421,87

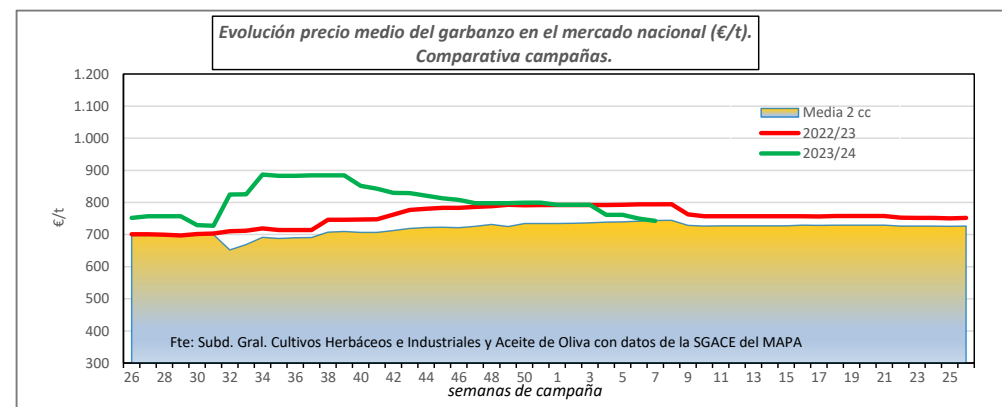
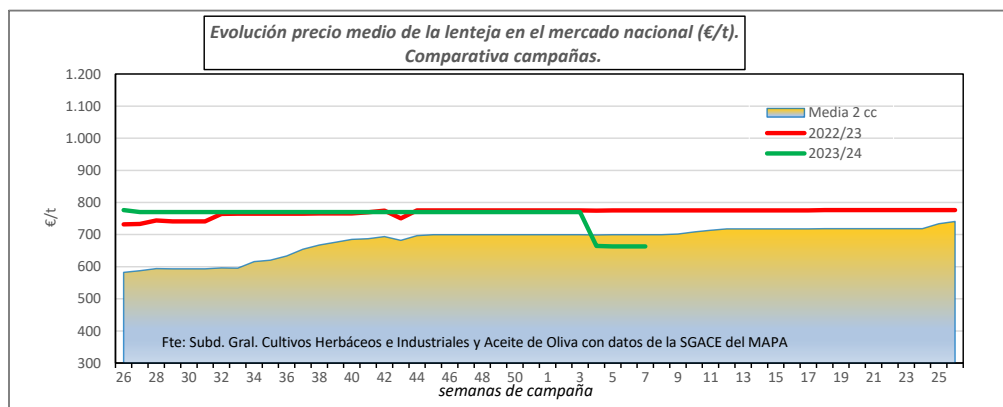
Fuente: Elaboración por la Subdirección General de Cultivos Herbáceos e Industriales y Aceite de Oliva del MAPA con datos del Consejo Internacional de Cereales y la SG de Análisis, Coordinación y Estadísticas del MAPA.

EVOLUCIÓN DEL PRECIO MEDIO DE LAS LEGUMINOSAS GRANO EN ESPAÑA. COMPARATIVA ENTRE CAMPAÑAS



	Precio medio Guisantes secos	Precio medio Habas secas
Última cotización €/t	309,98	351,69
% s/inicio campaña	-5 ↓	-11 ↓
% s/mes anterior	-1 ↓	-4 ↓
% s/semana anterior	+1 →	+0 →
% s/año anterior	-26 ↓	-22 ↓

Campaña 2023/24	Guisantes secos	Habas secas
Media (€/t)	313,32	379,01
Máximo (€/t)	327,34	403,27
Mínimo (€/t)	307,70	351,67



	Precio medio Lentejas	Precio medio Garbanzos
Última cotización €/t	663,14	742,74
% s/inicio campaña	-15 ↓	-1 ↓
% s/mes anterior	-14 ↓	-6 ↓
% s/semana anterior	+0 →	-1 ↓
% s/año anterior	-14 ↓	-6 ↓

Campaña 2023/24	Lentejas	Garbanzos
Media (€/t)	757,15	806,54
Máximo (€/t)	776,28	886,81
Mínimo (€/t)	663,14	727,44