

**SEGUIMIENTO DE LOS MERCADOS DE OLEAGINOSAS
Y DEL MERCADO NACIONAL DE LEGUMINOSAS GRANO**

Campaña 2023/2024

**FEBRERO 2024
Semana 07**

ÍNDICE:

Mercado oleaginosas: Precios mundiales, comunitarios y nacionales

Mercado nacional de leguminosas grano

Resumen semanal

Evolución por campañas de los precios de las semillas oleaginosas:

- Precios mundiales de la soja
- Precios mundiales, comunitarios y nacionales del girasol
- Precios mundiales, comunitario y nacional de la colza

Evolución por campañas de los precios de las tortas o harinas de las oleaginosas

- Precios mundiales de la torta de soja
- Precios nacionales de las harinas/tortas oleaginosas

Evolución anual

- Comparativa de las principales oleaginosas
- Precios de las semillas de oleaginosas
- Precios de las tortas de oleaginosas

Comparativa por campañas de los precios nacionales:

- Precios nacionales de oleaginosas
- Precios nacionales de leguminosas grano

Precios nacionales semillas oleaginosas: Semana 07 (del 12 al 18 de febrero)
Precios nacionales harinas/tortas oleaginosas: 23 de febrero
Precios mundiales y comunitarios: 20 de febrero

Los datos de los precios están referidos a la campaña de comercialización que empieza el 1 de julio hasta el 30 de junio del año siguiente.

Nota: Entre las informaciones manejadas para elaborar este informe se encuentran las de la S. G. Análisis, Coordinación y Estadísticas de la Subsecretaría del MAPA, el Consejo Internacional de Cereales (CIC), la FAO, el USDA, la Comisión Europea, Mercolleida y diversas publicaciones del ámbito agrario nacional e internacional.

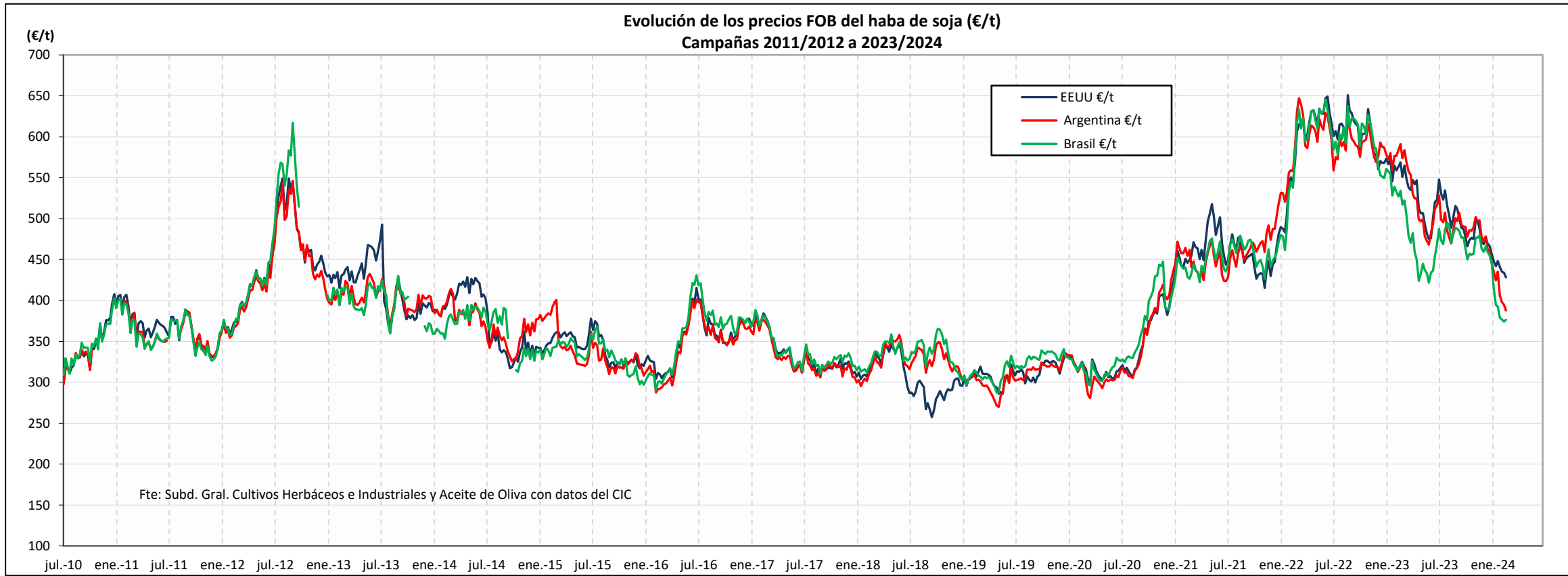
PRECIOS SEMANALES SEMILLAS OLEAGINOSAS. CAMPAÑA 2023/24									
Semana 07. Febrero 2024									
	Última cotización \$/t	Diferencia semanal \$/t	% sobre la cotización			Campaña 2023/24			
			semana anterior	mes anterior	año anterior	Mínimo campaña \$/t	Máximo campaña \$/t		
HABA DE SOJA \$/t <small>Elaboración Subdirección General de Cultivos Herbáceos e Industriales y Aceite de Oliva con fuente del Consejo Internacional de Cereales (CIC)</small>									
Mundiales									
EEUU (Golfo)	463	-2	↓ -0	↓ -5	↓ -24	463	598		
Argentina (Up River)	419	-4	↓ -1	↓ -11	↓ -33	419	577		
Brasil (Paraná)	407	+6	↑ +1	↓ -4	↓ -28	401	543		
COLZA \$/t <small>Elaboración Subdirección General de Cultivos Herbáceos e Industriales y Aceite de Oliva con fuente del Consejo Internacional de Cereales (CIC) y de la SGACE del MAPA</small>									
Mundiales									
Canadá (Vancouver)	477	+0	→ +0	↓ -7	↓ -29	477	671		
Australia (Fremantle)	473	+1	→ +0	↓ -3	↓ -34	472	578		
Ucrania	355	-5	↓ -1	↓ -8	↓ -35	335	385		
Unión Europea									
Francia (Marsella)	458	+4	↑ +1	↓ -3	↓ -23	437	535		
España									
Precio medio	458	+5	↑ +1	↓ -1	↓ -25	448	527		
GIRASOL \$/t <small>Elaboración Subdirección General de Cultivos Herbáceos e Industriales y Aceite de Oliva con fuente del Consejo Internacional de Cereales (CIC) y de la SGACE del MAPA</small>									
Mundiales									
Ucrania	335	+0	→ +0	↑ +3	↓ -29	295	378		
Unión Europea									
Francia (Burdeos)	445	+7	↑ +2	↓ -1	↓ -28	416	526		
Bulgaria (Varna)	s/c	n/c	n/c	n/c	n/c	n/c	n/c		
España									
Precio medio convencional	425	+4	→ +1	↓ -0	↓ -32	421	601		
Precio medio alto oleico	505	+4	→ +1	↓ -0	↓ -28	501	662		
LEGUMINOSAS GRANO \$/t <small>Elaboración Subdirección General de Cultivos Herbáceos e Industriales y Aceite de Oliva con fuente de la SGACE del MAPA</small>									
España									
Precio medio guisantes secos	329	-3	↓ -1	↓ -3	↓ -26	326	357		
Precio medio habas secas	380	+3	→ +1	↓ -1	↓ -21	377	435		
Precio medio lentejas	699	-12	↓ -2	↓ -3	↓ -15	699	864		
Precio medio garbanzos	803	+7	→ +1	↓ -3	↓ -5	796	962		

s/c: sin cotización; n/c: no comparable

PRECIOS SEMANALES TORTAS/HARINAS OLEAGINOSAS. CAMPAÑA 2023/24									
Semana 07. Febrero 2024									
	Última cotización \$/t	Diferencia semanal \$/t	% sobre la cotización			Campaña 2023/24			
			semana anterior	mes anterior	año anterior	Mínimo campaña \$/t	Máximo campaña \$/t		
TORTA DE SOJA \$/t <small>Elaboración Subdirección General de Cultivos Herbáceos e Industriales y Aceite de Oliva con fuente del Consejo Internacional de Cereales (CIC)</small>									
Mundiales									
EEUU (Golfo)	420	-4	↓ -1	↓ -3	↓ -31	420	574		
Argentina (Up River)	403	-9	↓ -2	↓ -8	↓ -30	403	575		
Brasil (Paraná)	403	+1	→ +0	↓ -4	↓ -28	402	553		
TORTA/HARINA COLZA Y GIRASOL \$/t <small>Elaboración Subdirección General de Cultivos Herbáceos e Industriales y Aceite de Oliva con fuente del Consejo Internacional de Cereales (CIC) y MERCOLLEIDA</small>									
Mundiales									
Torta de girasol									
Argentina (Up River)	249	+1	→ +0	→ +0	↓ -1	217	253		
Unión Europea									
Torta de colza									
Alemania (Hamburgo)	294	-4	↓ -1	↓ -2	↓ -25	277	349		
España									
Mercolleida									
Harina Colza 00	357	+2	→ +1	↓ -0	↓ -22	342	432		
Harina Soja 47%	484	-10	↓ -2	n/c	↓ -28	484	659		
Harina Girasol alta proteína 34-36%	314	+1	→ +0	↓ -9	↓ -26	313	382		
Harina Girasol integral 28%	252	+0	→ +0	↓ -1	↓ -28	252	315		

Tipo de cambio EUR/USD									
Elaboración Subdirección General de Cultivos Herbáceos e Industriales y Aceite de Oliva con fuente del Consejo Internacional de Cereales (CIC)									
	Dólares USA		% sobre la cotización			Dólares USA			
	Última cotización	Diferencia semanal	semana anterior	mes anterior	año anterior	Mínimo campaña	Máximo campaña		
Euro	1,0811	0,0093	→ +0,86	↓ -0,11	↑ +1,46	1,0452	1,1221		

EVOLUCIÓN DEL PRECIO DEL HABA SOJA. CAMPAÑAS 2011/12 A 2023/2024



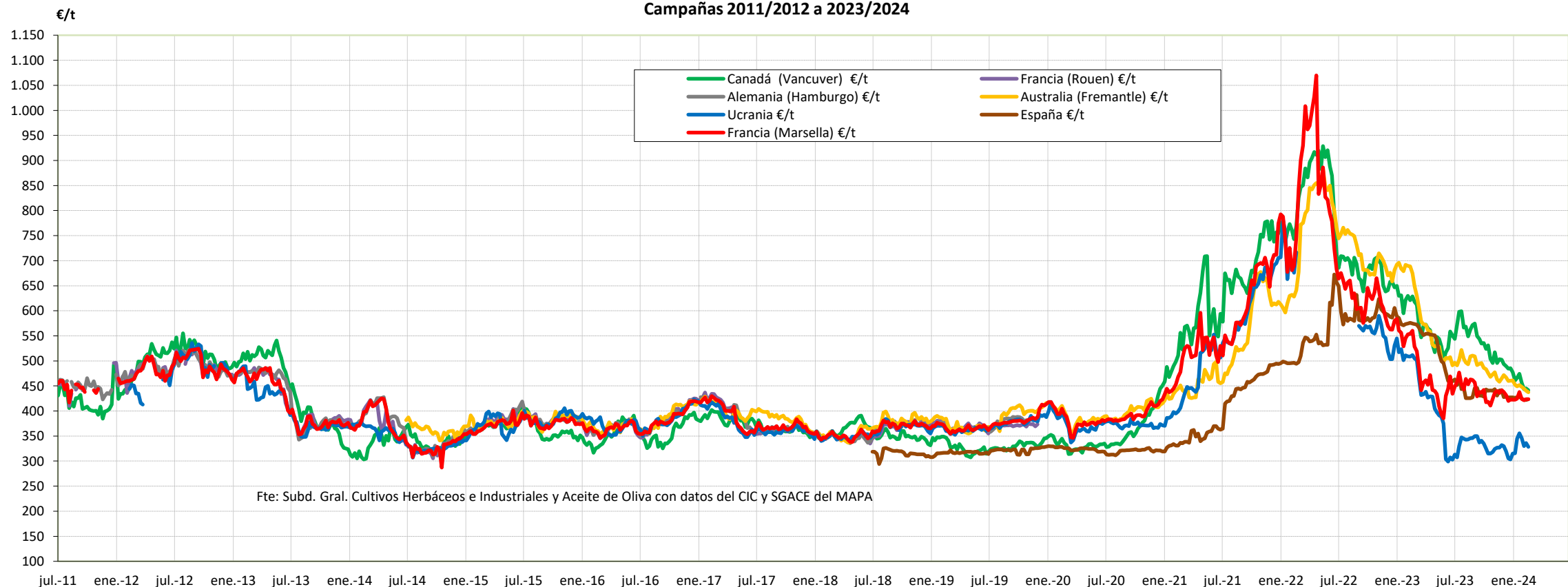
Fuente: Elaboración por la Subdirección General de Cultivos Herbáceos e Industriales y Aceite de Oliva del MAPA con datos del Consejo Internacional de Cereales

	MUNDIALES SOJA		
	EEUU (Golfo)	Argentina (Up River)	Brasil (Paraná)
Última cotización €/t	428,28	387,58	376,48
% s/inicio campaña	↓ -22	↓ -27	↓ -23
% s/mes anterior	↓ -1	↓ -11	↓ -4
% s/semana anterior	↓ -1	↓ -2	→ +1
% s/año anterior	↓ -25	↓ -34	↓ -29

Campaña 23/24	MUNDIALES		
	EEUU (Golfo)	Argentina (Up River)	Brasil (Paraná)
Media (€/t)	481,98	471,60	454,06
Máximo (€/t)	547,71	528,47	495,05
Mínimo (€/t)	428,28	387,58	374,13

EVOLUCIÓN DE LA COLZA. CAMPAÑAS 2011/12 A 2023/2024

Evolución de los precios FOB de la semilla de colza (€/t)
Campañas 2011/2012 a 2023/2024

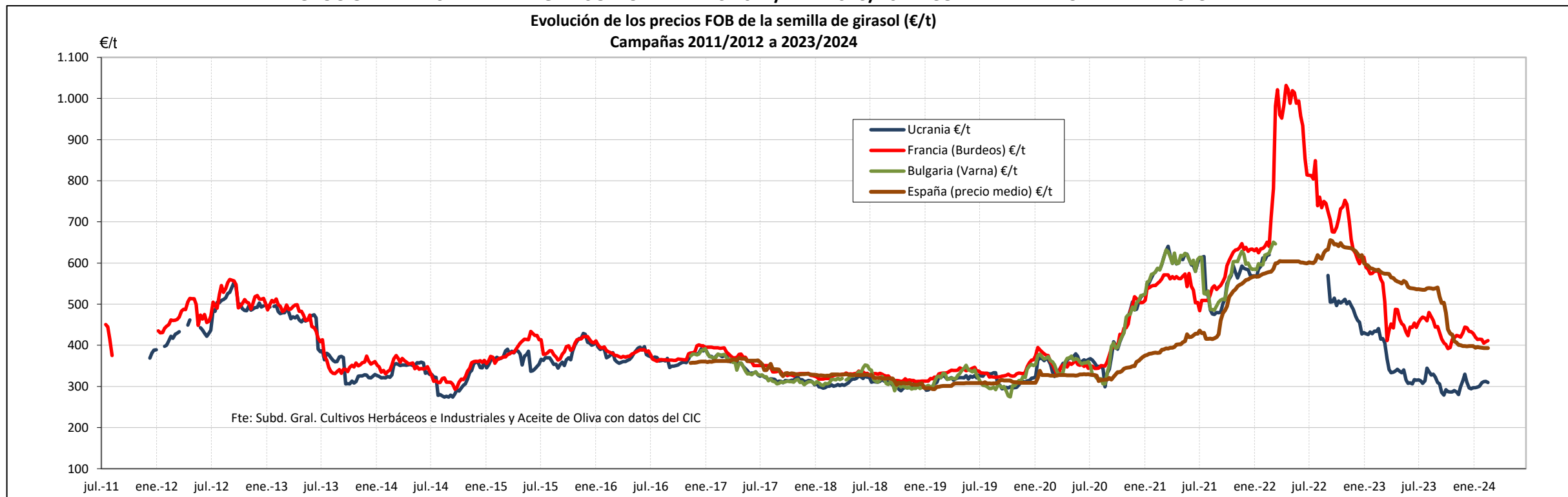


Fuente: Elaboración por la Subdirección General de Cultivos Herbáceos e Industriales y Aceite de Oliva del MAPA con datos del Consejo Internacional de Cereales y la SG de Análisis, Coordinación y Estadísticas del MAPA.

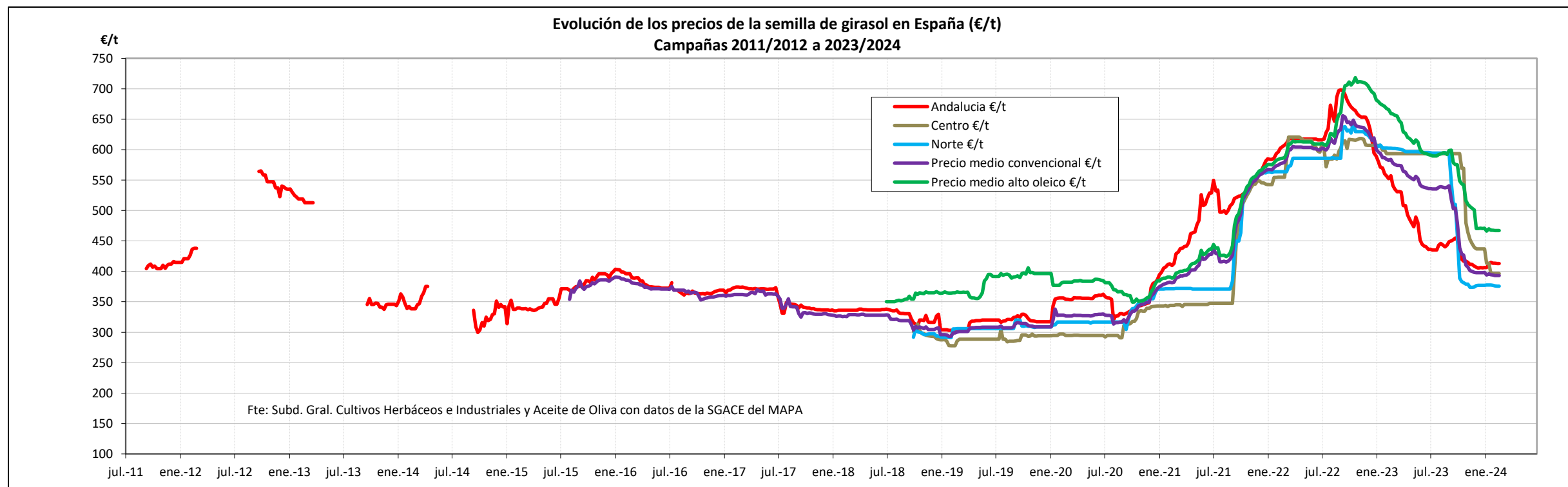
	MUNDIAL			UE	ESPAÑA
	Canadá (Vancouver)	Australia (Fremantle)	Ucrania	Francia (Marsella)	Precio medio
Última cotización €/t	441,23	437,53	328,38	423,65	423,49
% s/inicio campaña	↓ -19	↓ -12	↑ +5	↓ -6	↓ -9
% s/mes anterior	↓ -7	↓ -3	↓ -8	↓ -3	↓ -1
% s/semana anterior	↓ -1	↓ -1	↓ -2	→ +0	→ +0
% s/año anterior	↓ -30	↓ -35	↓ -36	↓ -24	↓ -26

Campaña 23/24	MUNDIAL			UE	ESPAÑA
	Canadá (Vancouver)	Australia (Fremantle)	Ucrania	Francia (Marsella)	Precio medio
Media (€/t)	516,48	476,74	330,71	437,13	435,15
Máximo (€/t)	599,26	521,65	355,74	476,79	469,85
Mínimo (€/t)	441,23	437,53	303,51	410,78	421,87

EVOLUCIÓN DE LA SEMILLA DE GIRASOL. CAMPAÑAS 2011/12 A 2023/2024. COMPARATIVA CAMPAÑA ACTUAL.



Fuente: Elaboración por la Subdirección General de Cultivos Herbáceos e Industriales y Aceite de Oliva del MAPA con datos del Consejo Internacional de Cereales.

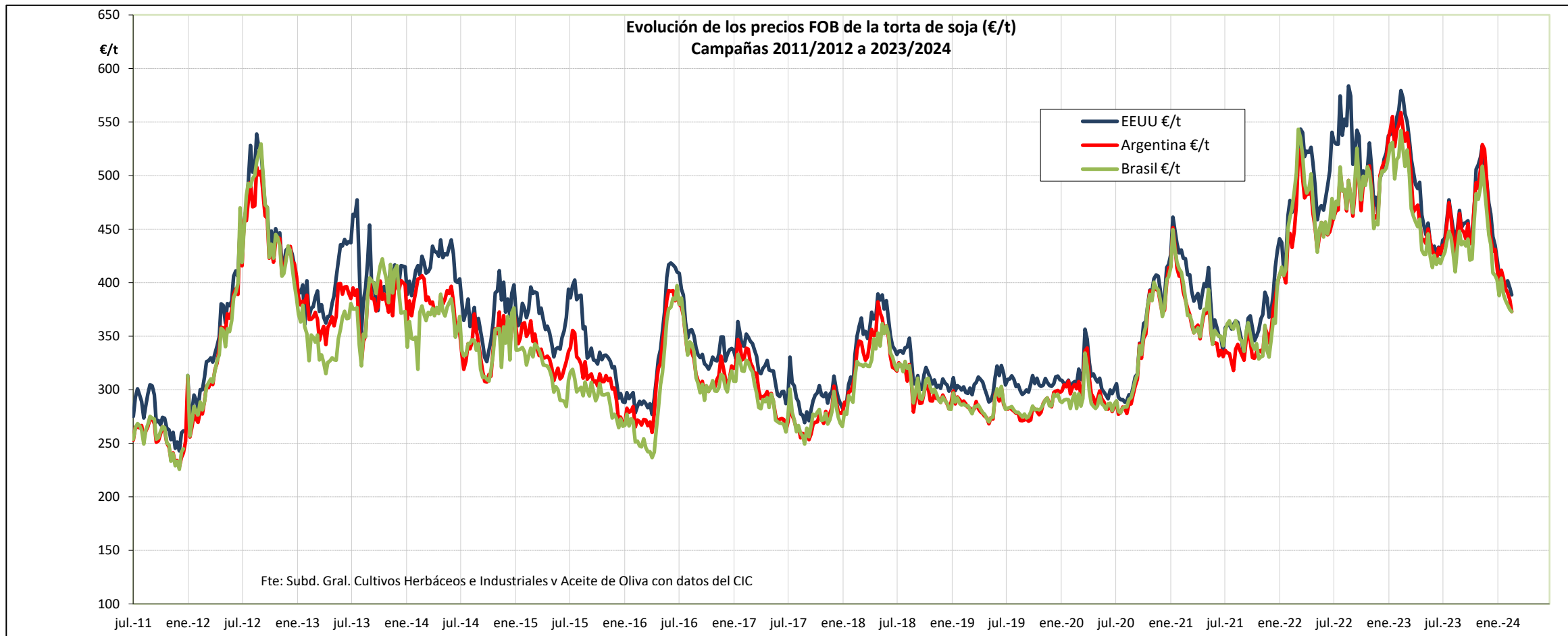


Fuente: Elaboración por la Subdirección General de Cultivos Herbáceos e Industriales y Aceite de Oliva del MAPA con datos de la SG de Análisis, Coordinación y Estadísticas del MAPA.

	MUNDIAL	UE			ESPAÑA				
	Ucrania	Francia (Burdeos)	Bulgaria (Varna)	Andalucía	Centro	Norte	Precio medio Girasol convencional	Precio medio Girasol alto oleico	
Última cotización €/t	309,88	411,63	s/c	413,07	396,43	375,59	393,00	467,15	
% s/inicio campaña	↓ -2	↓ -10	n/c	↓ -5,3	↓ -33,2	↓ -36,9	↓ -26,7	↓ -21,0	
% s/mes anterior	↑ +3	↓ -1	n/c	↓ -0,4	⇒ +0,0	↓ -0,5	↓ -0,4	↓ -0,1	
% s/semana anterior	↓ -1	⇒ +1	n/c	⇒ +0,0	⇒ +0,0	↓ -0,1	↓ -0,0	↓ -0,0	
% s/año anterior	↓ -30	↓ -29	n/c	↓ -25,9	↓ -33,2	↓ -37,6	↓ -32,7	↓ -29,1	

	MUNDIAL	UE			ESPAÑA				
	Ucrania	Francia (Burdeos)	Bulgaria (Varna)	Andalucía	Centro	Norte	Precio medio Girasol convencional	Precio medio Girasol alto oleico	
Campaña 23/24									
Media (€/t)	305,36	431,04	n/c	425,30	509,29	456,55	453,95	530,86	
Máximo (€/t)	344,62	479,54	n/c	454,75	593,56	594,94	540,41	598,81	
Mínimo (€/t)	279,07	391,87	n/c	405,30	396,43	373,86	393,00	466,14	

EVOLUCIÓN DE LA TORTA DE SOJA. CAMPAÑAS 2011/12 A 2023/2024



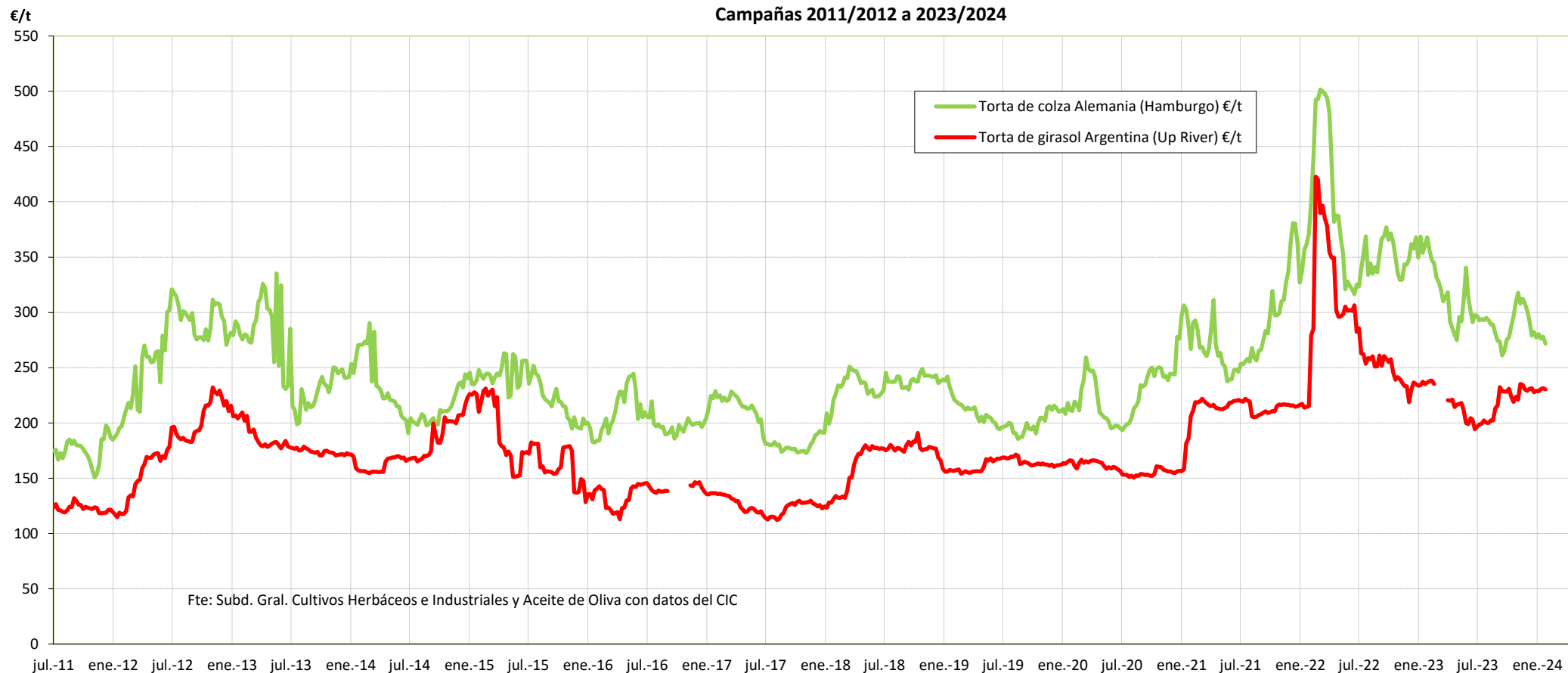
Fuente: Elaboración por la Subdirección General de Cultivos Herbáceos e Industriales y Aceite de Oliva del MAPA con datos del Consejo Internacional de Cereales.

	MUNDIALES		
	EEUU (Golfo)	Argentina (Up River)	Brasil (Paraná)
Última cotización €/t	388,50	372,78	372,78
% s/inicio campaña	↓ -12	↓ -14	↓ -12
% s/mes anterior	↓ -2	↓ -8	↓ -4
% s/semana anterior	↓ -2	↓ -3	↓ -1
% s/año anterior	↓ -32	↓ -31	↓ -29

	MUNDIALES		
	EEUU (Golfo)	Argentina (Up River)	Brasil (Paraná)
Campaña 23/24			
Media (€/t)	451,33	445,38	430,96
Máximo (€/t)	528,08	529,00	508,76
Mínimo (€/t)	388,50	372,78	372,78

EVOLUCIÓN DE LA TORTA DE COLZA Y DE GIRASOL. CAMPAÑAS 2011/12 A 2023/2024

Evolución de los precios FOB de la torta de colza y de girasol (€/t)
Campañas 2011/2012 a 2023/2024

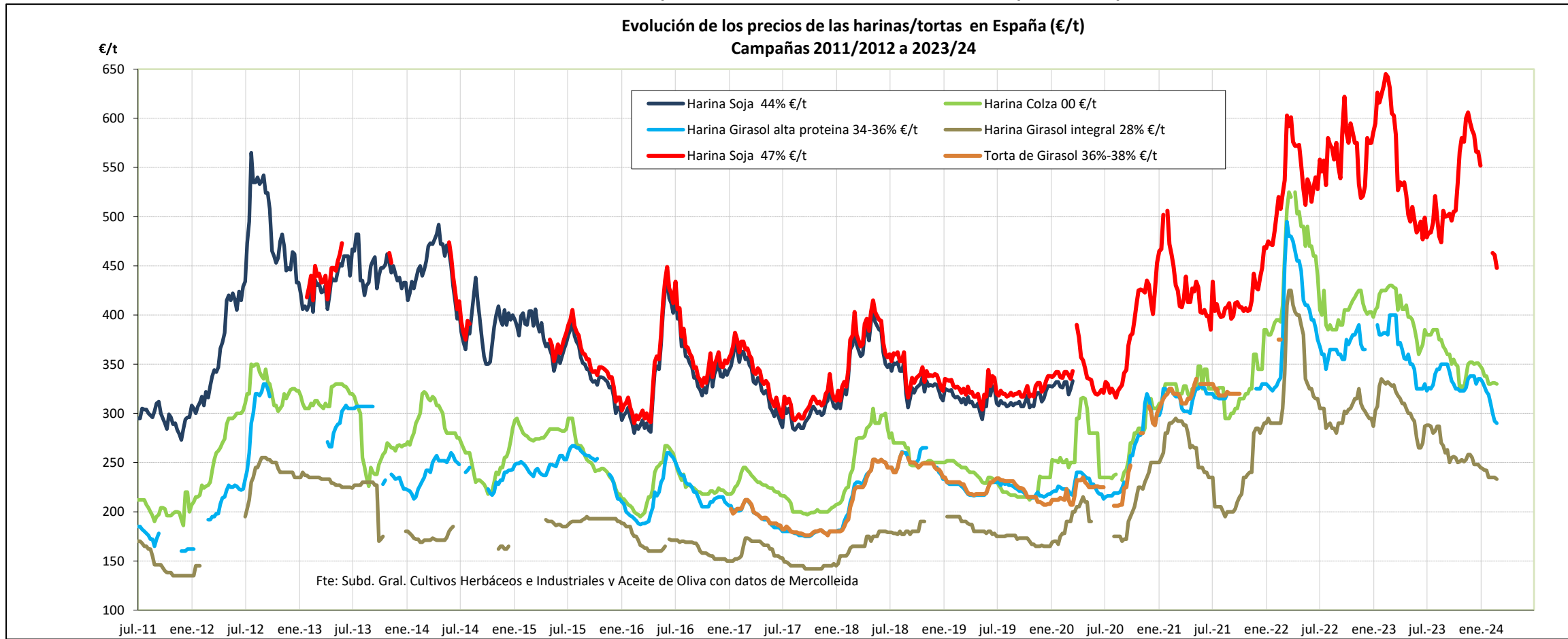


Fuente: Elaboración por la Subdirección General de Cultivos Herbáceos e Industriales y Aceite de Oliva del MAPA con datos del Consejo Internacional de Cereales.

	Torta Colza	Torta Girasol
	Alemania (Hamburgo)	Argentina (Up River)
Última cotización €/t	271,95	230,33
% s/inicio campaña	↓ -10	↑ +13
% s/mes anterior	↓ -2	→ +1
% s/semana anterior	↓ -2	↓ -0
% s/año anterior	↓ -26	↓ -3

	Torta Colza	Torta Girasol
	Alemania (Hamburgo)	Argentina (Up River)
Campaña 23/24		
Media (€/t)	288,77	218,79
Máximo (€/t)	317,59	235,29
Mínimo (€/t)	260,93	194,28

EVOLUCIÓN DE LAS HARINAS/TORTAS EN ESPAÑA. CAMPAÑAS 2011/12 A 2023/24

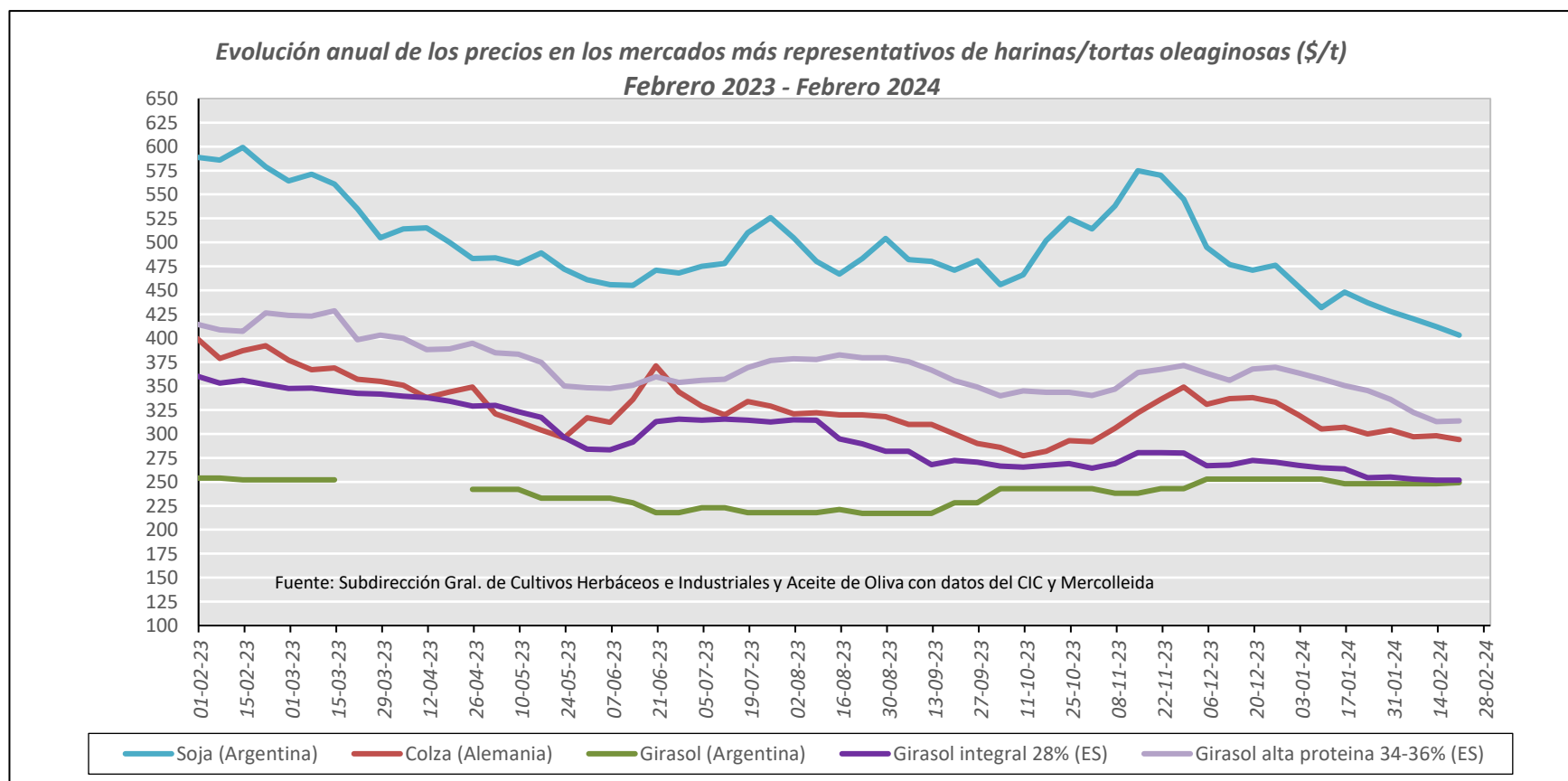
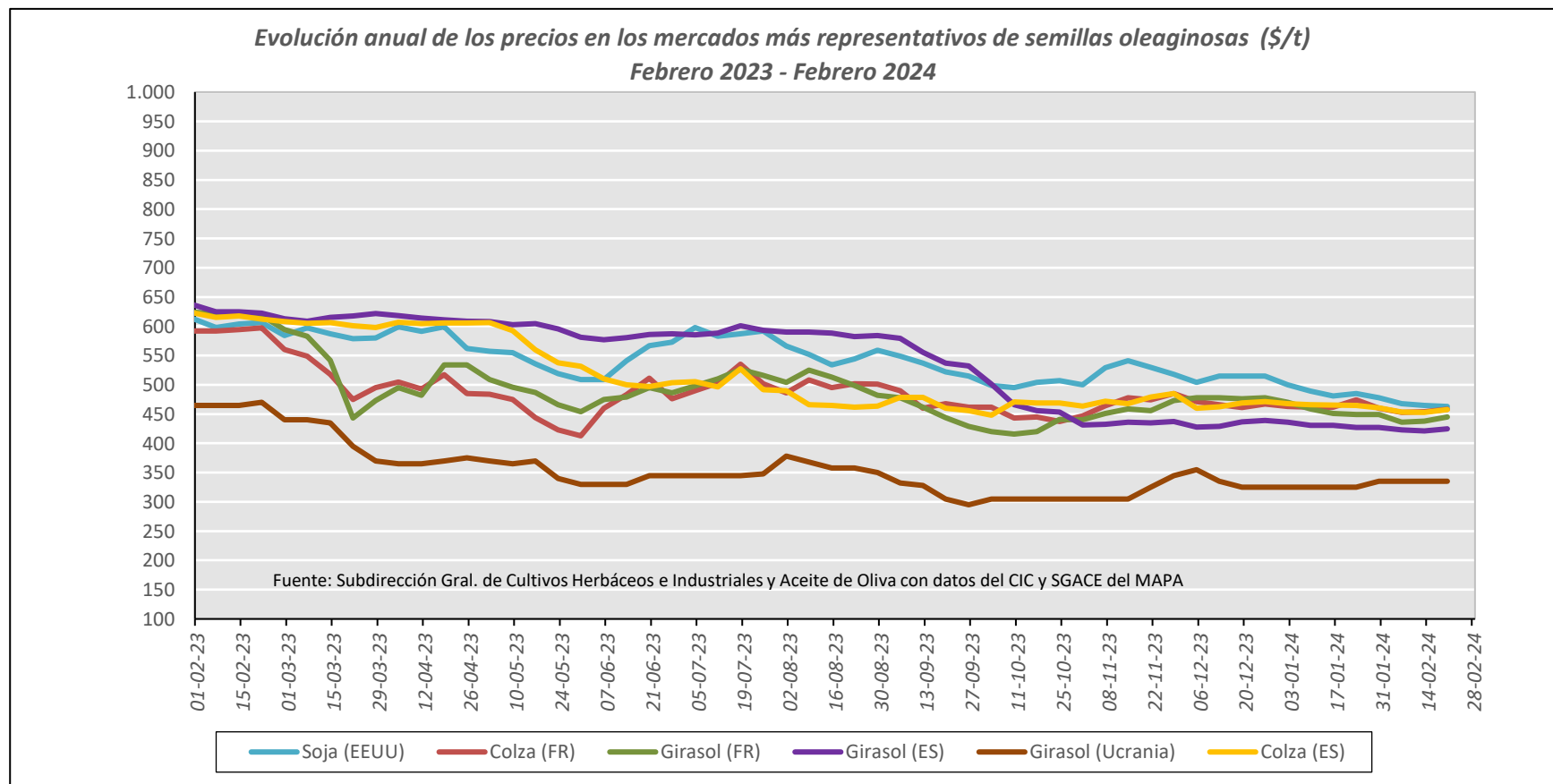


Fuente: Elaboración por la Subdirección General de Cultivos Herbáceos e Industriales y Aceite de Oliva del MAPA con datos de Mercolleida.

	ESPAÑA			
	Harina Soja 47%	Harina Colza 00	Harina Girasol 34-36%	Harina Girasol 28%
Última cotización €/t	448,00	330,00	290,00	233,00
% s/inicio campaña	↓ -7	↓ -13	↓ -11	↓ -19
% s/mes anterior	n/c	⇒ +0	↓ -9	↓ -1
% s/semana anterior	↓ -3	↓ -0	↓ -1	↓ -1
% s/año anterior	↓ -29	↓ -23	↓ -28	↓ -29

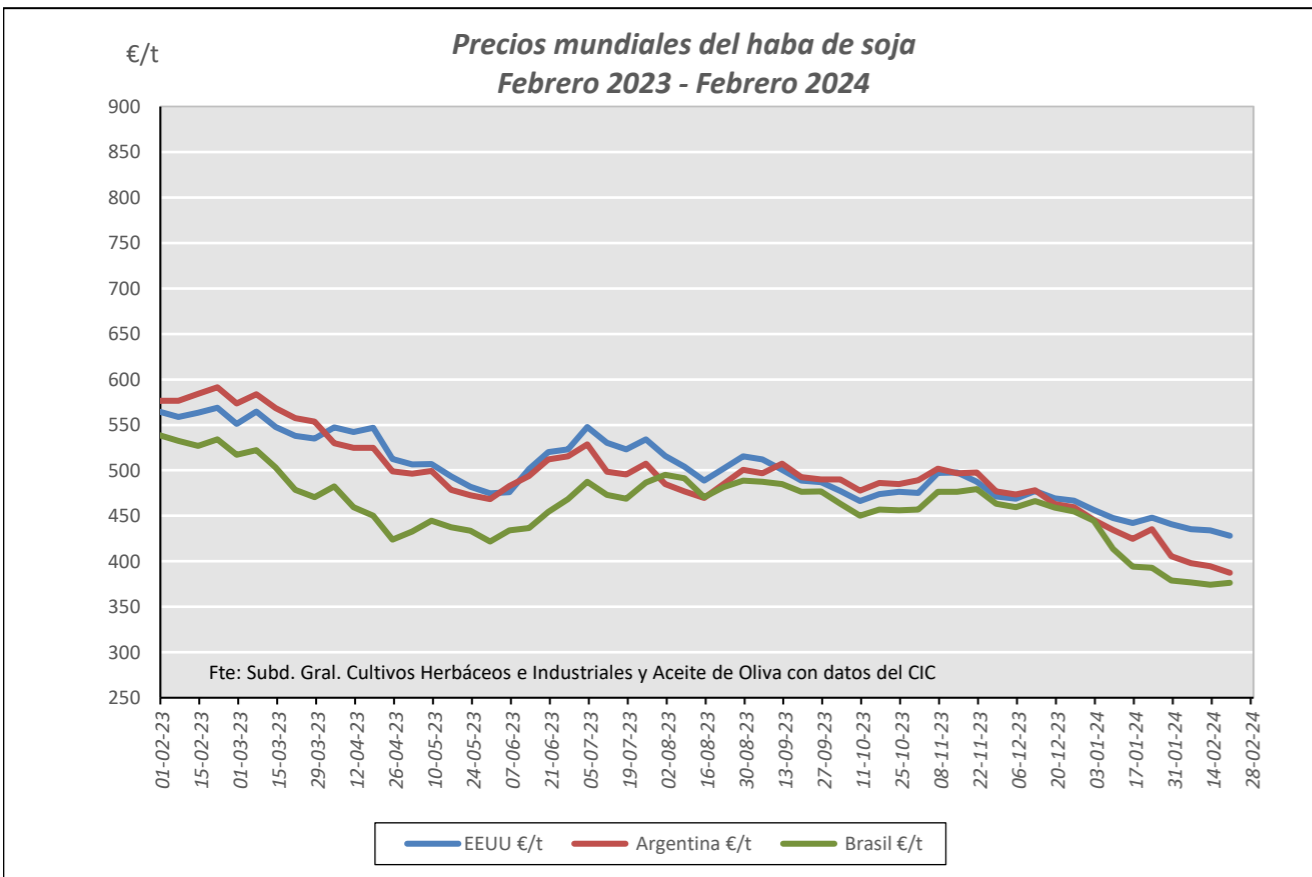
	ESPAÑA			
	Harina Soja 47%	Harina Colza 00	Harina Girasol 34-36%	Harina Girasol 28%
Campaña 23/24				
Media (€/t)	525,45	351,88	329,44	256,06
Máximo (€/t)	606,00	385,00	350,00	288,00
Mínimo (€/t)	448,00	325,00	290,00	233,00

EVOLUCIÓN ANUAL OLEAGINOSAS. COMPARATIVA DE LAS PRINCIPALES OLEAGINOSAS

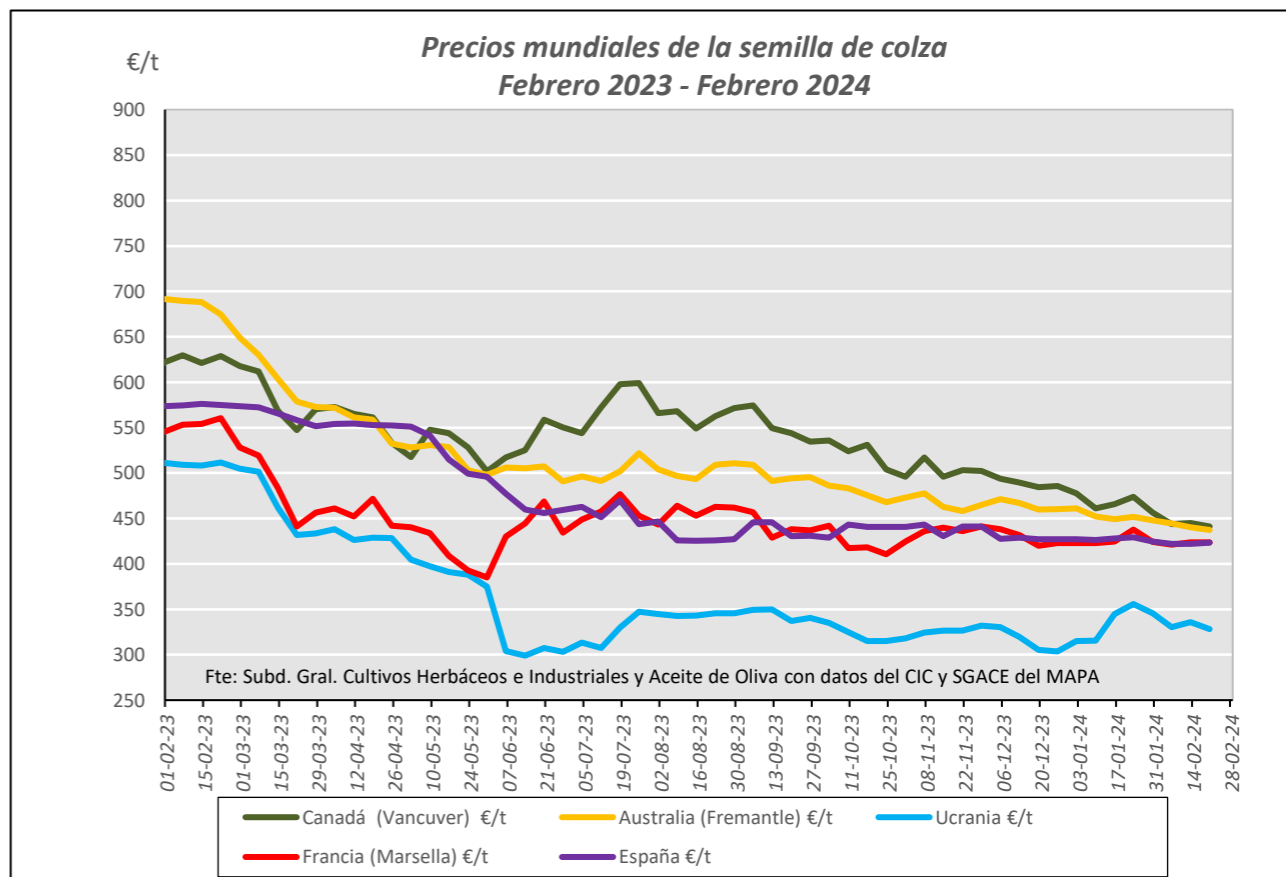


Fuente: Elaboración Subd. Gral. Cultivos Herbáceos e Industriales con datos del Consejo Internacional de Cereales, SG de Análisis, Coordinación y Estadística del MAPA y Mercolleida.

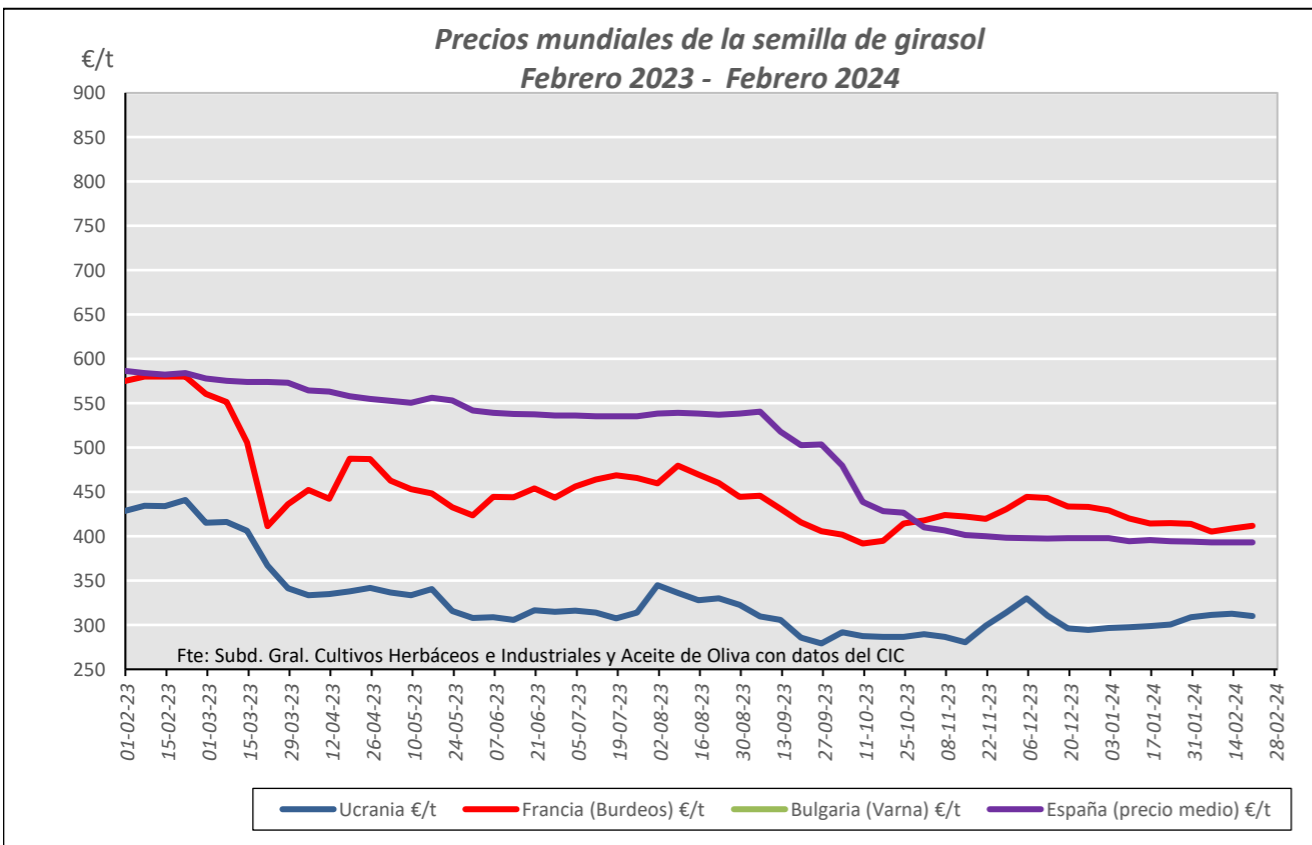
EVOLUCIÓN ANUAL. PRECIOS SEMILLAS OLEAGINOSAS (€/t)



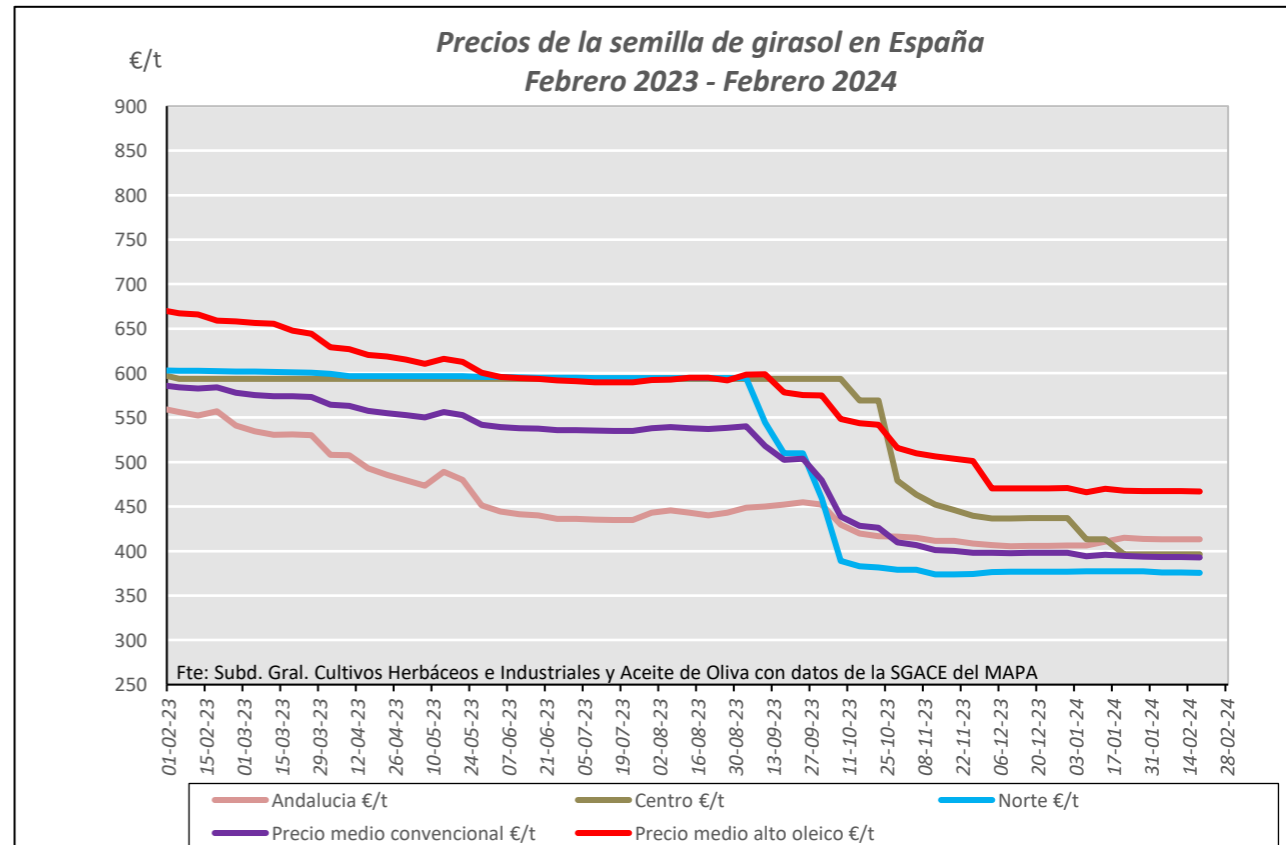
Fuente: Elaboración Subd. Gral. Cultivos Herbáceos e Industriales y Aceite de Oliva con datos del Consejo Internacional de Cereales



Fuente: Elaboración Subd. Gral. Cultivos Herbáceos e Industriales y Aceite de Oliva con datos del CIC y SGACE del MAPA



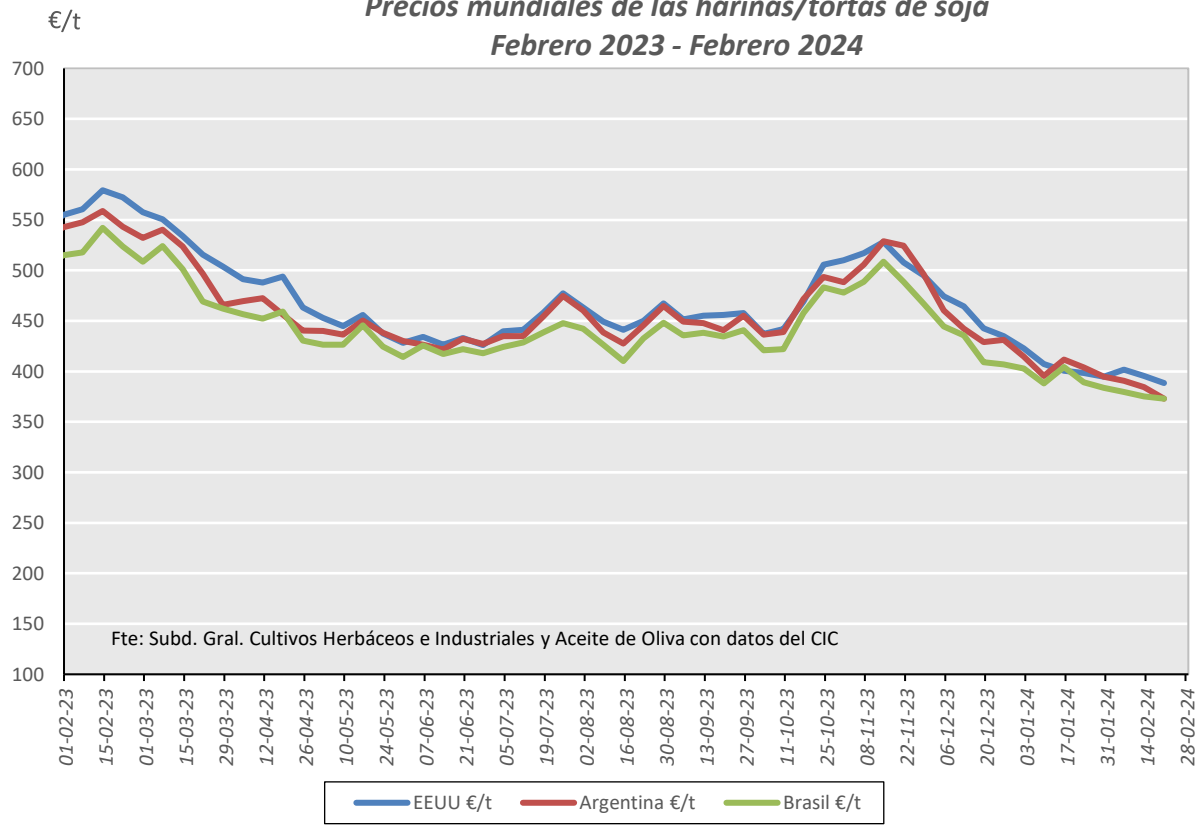
Fuente: Elaboración Subd. Gral. Cultivos Herbáceos e Industriales y Aceite de Oliva con datos del Consejo Internacional de Cereales



Fuente: Elaboración Subd. Gral. Cultivos Herbáceos e Industriales y Aceite de Oliva con datos de la SGACE del MAPA.

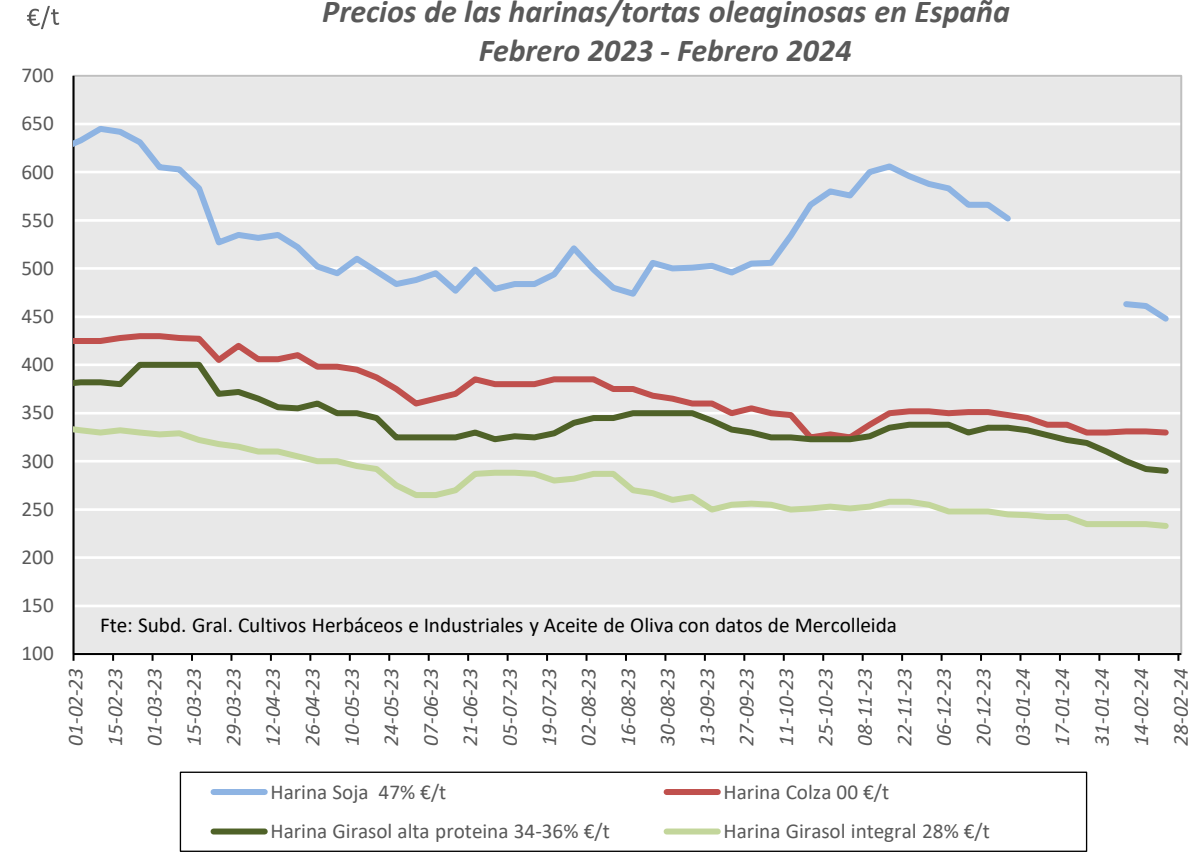
EVOLUCIÓN ANUAL. PRECIOS DE LAS HARINAS/TORTAS OLEAGINOSAS (€/t)

*Precios mundiales de las harinas/tortas de soja
Febrero 2023 - Febrero 2024*



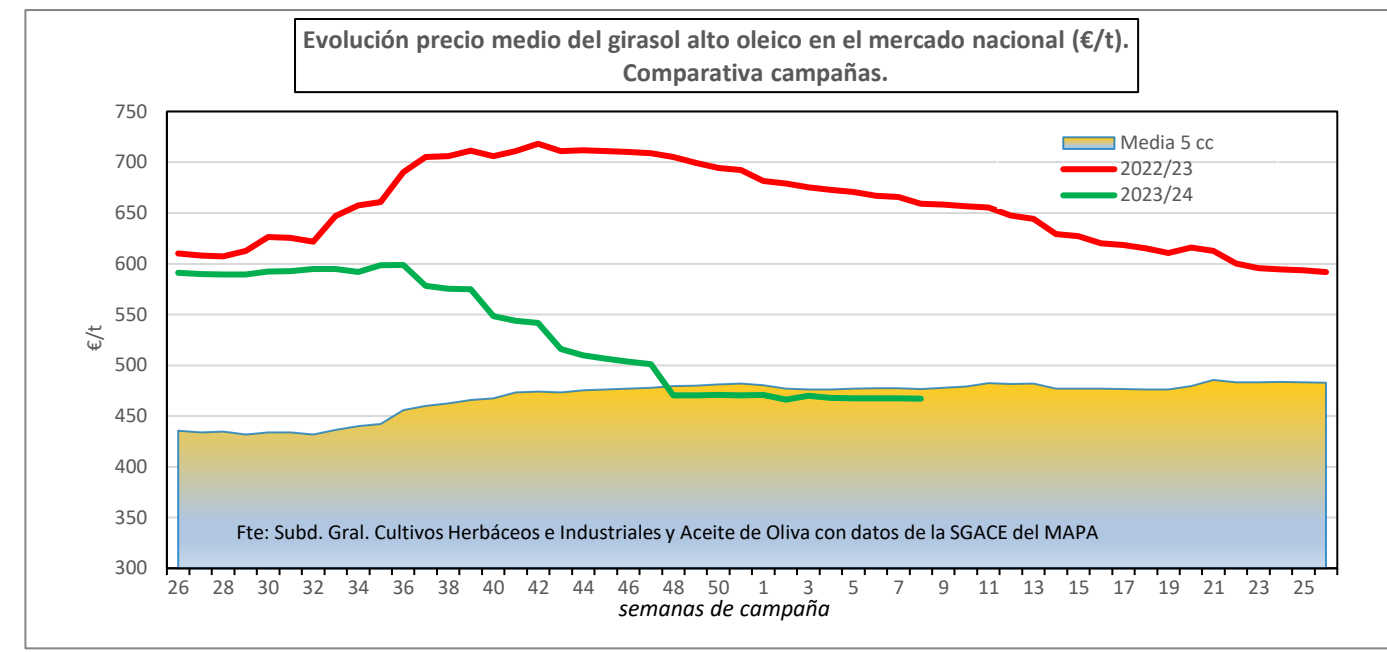
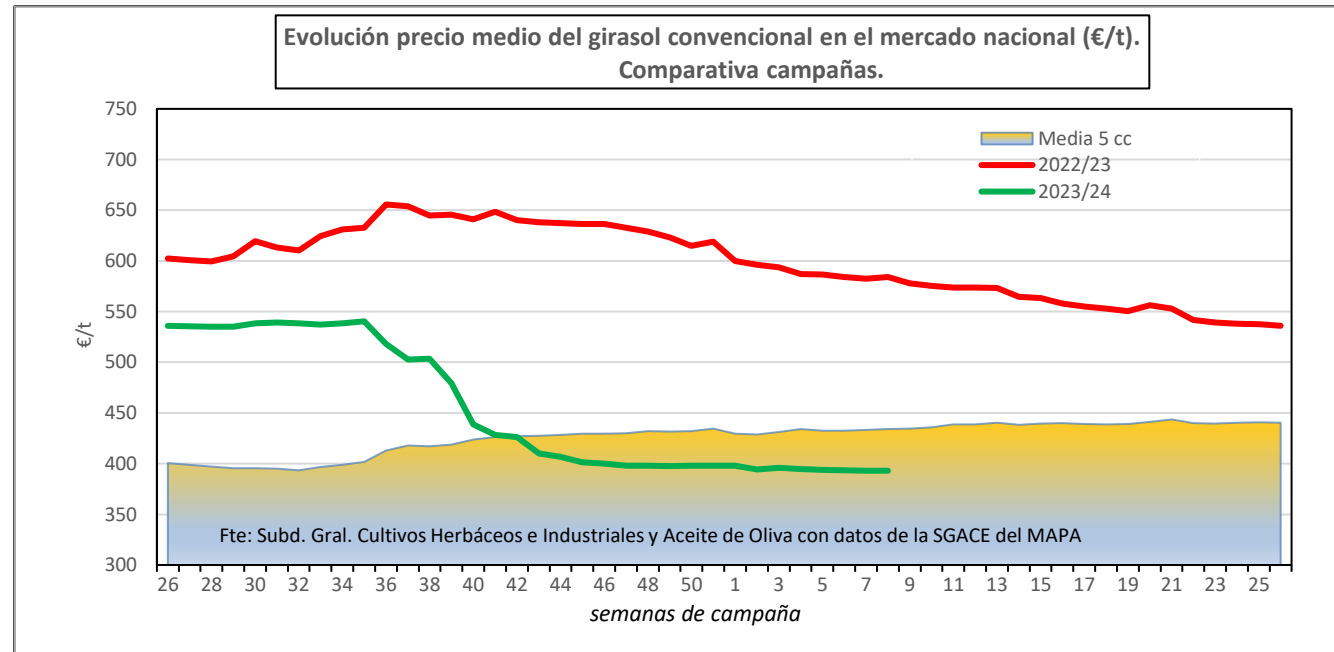
Fuente: Elaboración S. G. Cultivos Herbáceos e Industriales y Aceite de Oliva con datos del Consejo Internacional de Cereales

*Precios de las harinas/tortas oleaginosas en España
Febrero 2023 - Febrero 2024*



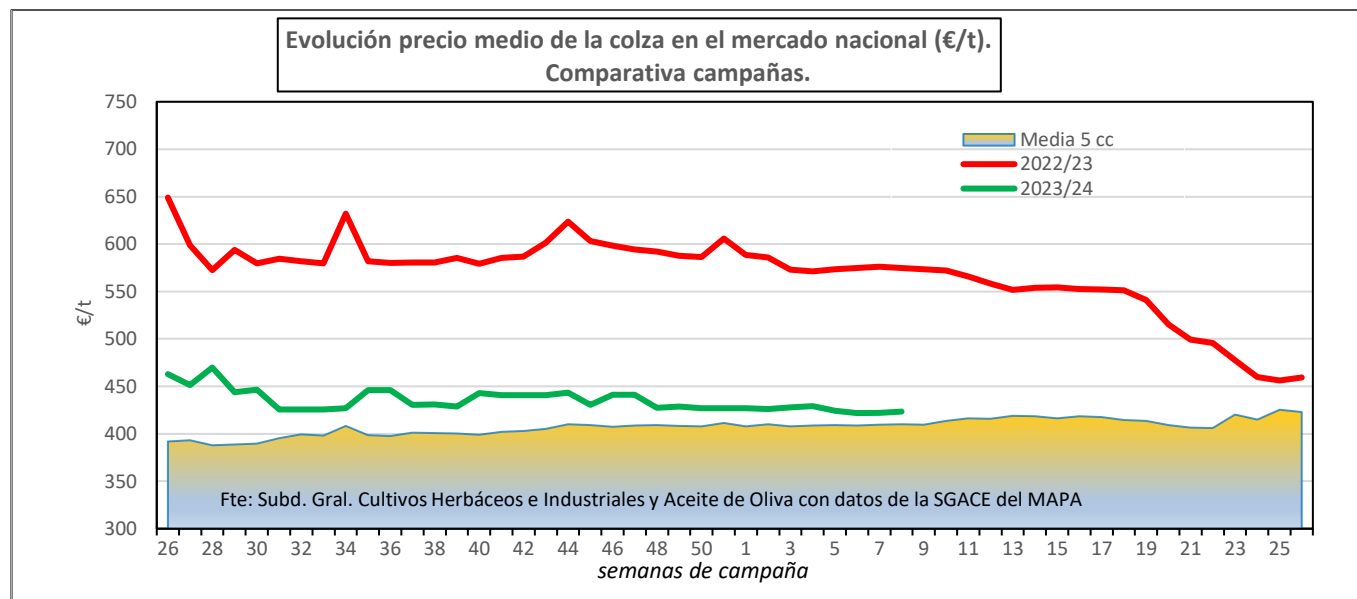
Fuente: Elaboración por la S. G. de Cultivos Herbáceos e Industriales y Aceite de Oliva del MAPA con datos de Mercolleida

EVOLUCIÓN DEL PRECIO MEDIO DE LAS OLEAGINOSAS EN ESPAÑA. COMPARATIVA ENTRE CAMPAÑAS



	Precio medio Girasol convencional	Precio medio Girasol alto oleico
Última cotización €/t	393,00	467,15
% s/inicio campaña	↓ -27	↓ -21
% s/mes anterior	↓ -0	↓ -0
% s/semana anterior	↓ -0	↓ -0
% s/año anterior	↓ -33	↓ -29

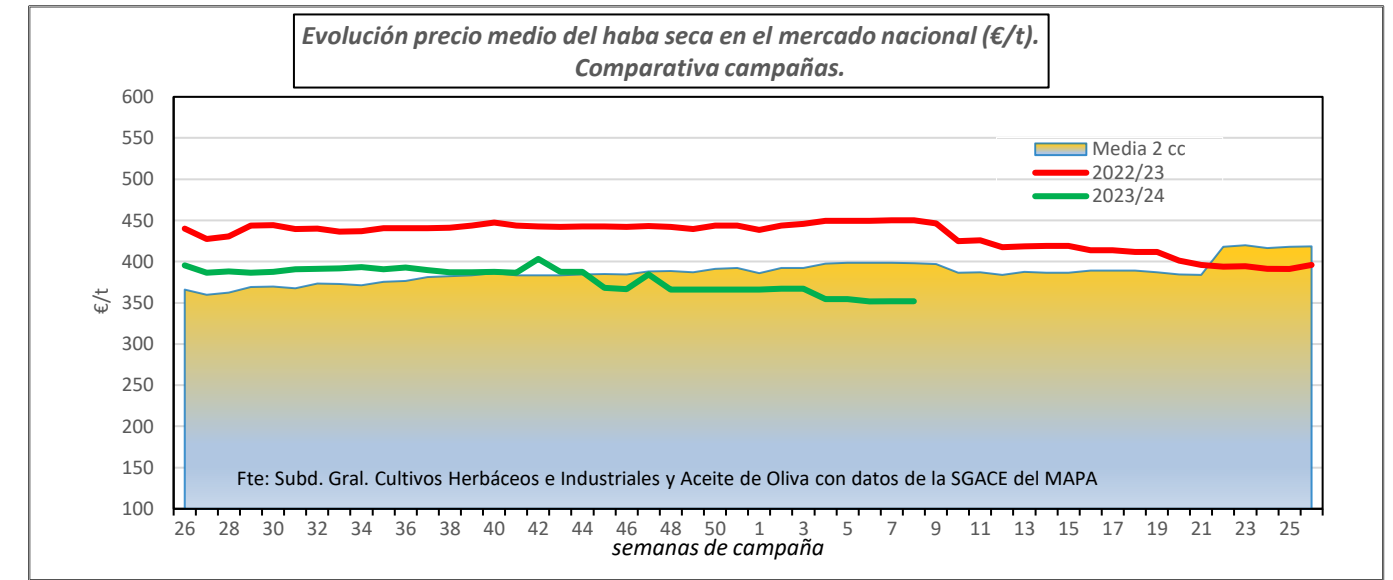
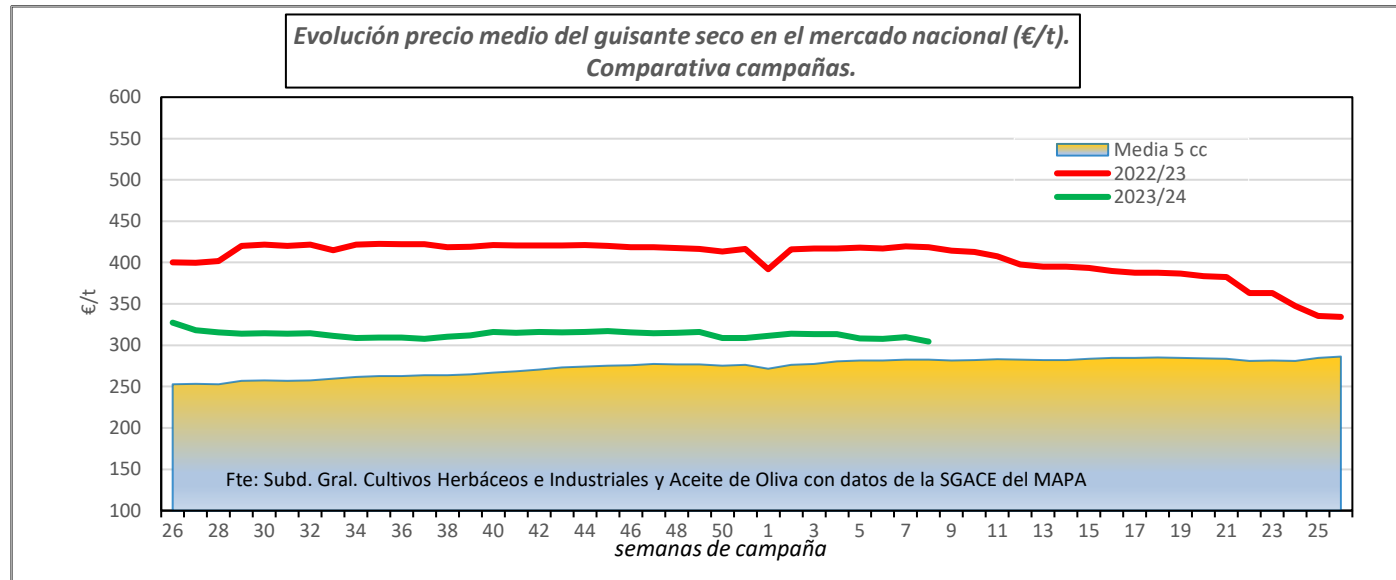
Campaña 2023/24	Girasol convencional	Girasol alto oleico
Media (€/t)	453,95	530,86
Máximo (€/t)	540,41	598,81
Mínimo (€/t)	393,00	466,14



	Precio medio Colza
Última cotización €/t	423,49
% s/inicio campaña	↓ -9
% s/mes anterior	↓ -1
% s/semana anterior	→ +0
% s/año anterior	↓ -26

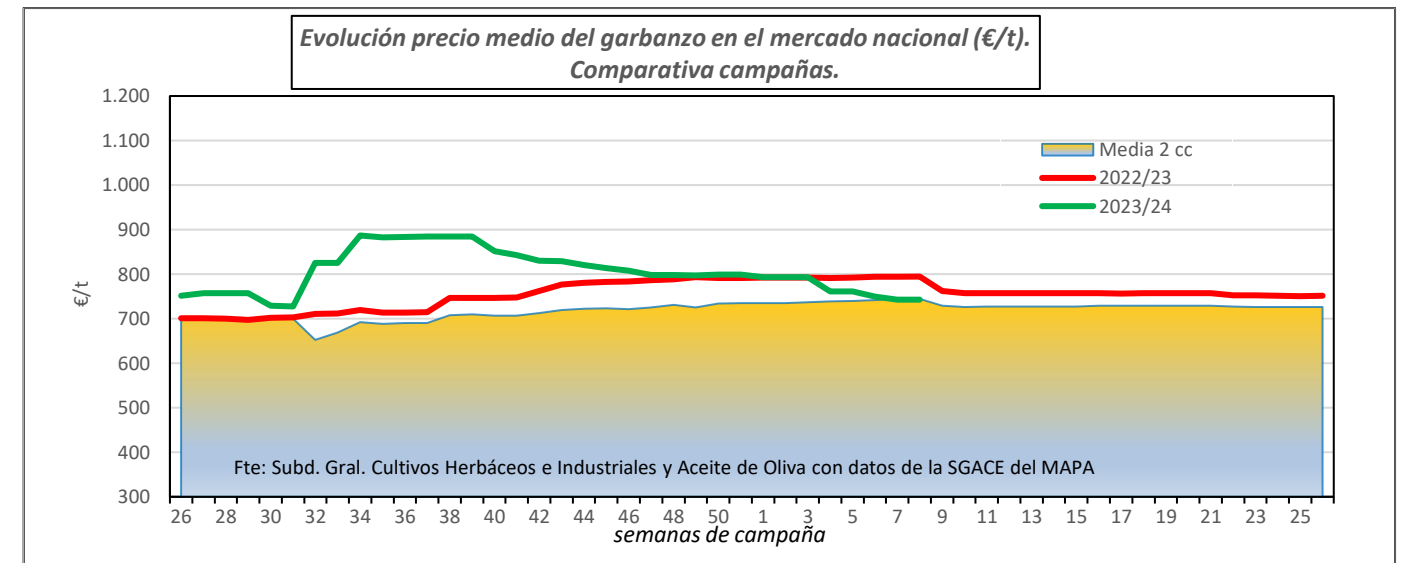
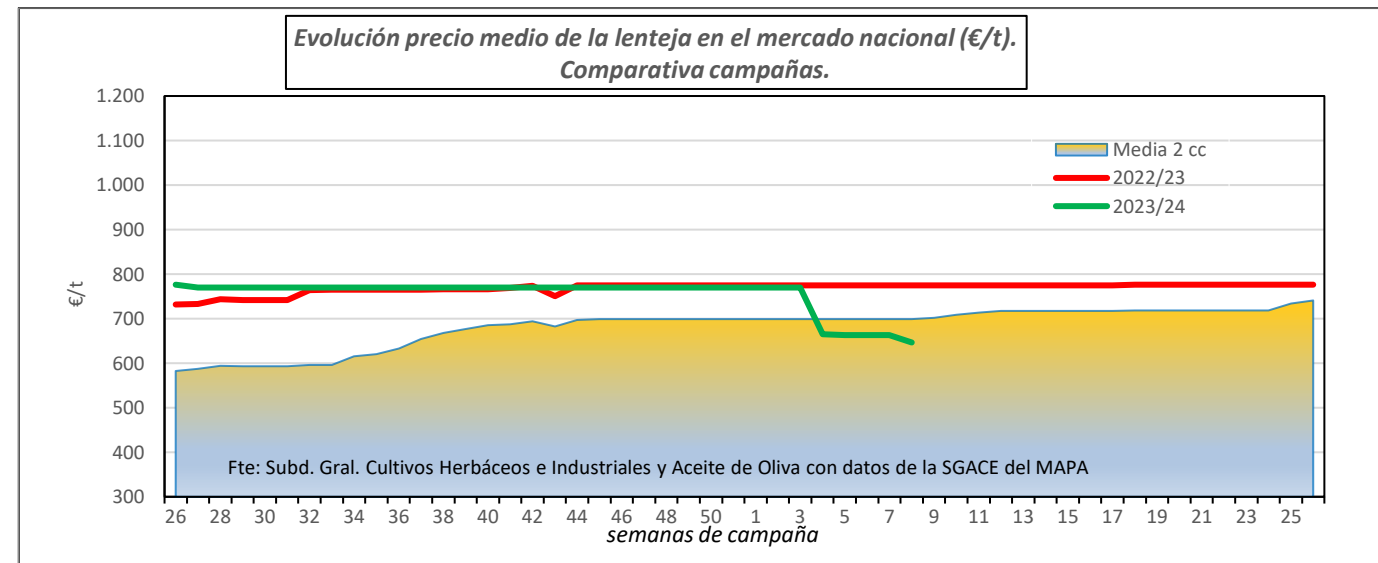
Campaña 2023/24	Colza
Media (€/t)	435,15
Máximo (€/t)	469,85
Mínimo (€/t)	421,87

EVOLUCIÓN DEL PRECIO MEDIO DE LAS LEGUMINOSAS GRANO EN ESPAÑA. COMPARATIVA ENTRE CAMPAÑAS



	Precio medio Guisantes secos	Precio medio Habas secas
Última cotización €/t	304,39	351,69
% s/inicio campaña	↓ -7	↓ -11
% s/mes anterior	↓ -3	↓ -1
% s/semana anterior	↓ -2	→ +0
% s/año anterior	↓ -27	↓ -22

Campaña 2023/24	Guisantes secos	Habas secas
Media (€/t)	313,06	378,21
Máximo (€/t)	327,34	403,27
Mínimo (€/t)	304,39	351,67



	Precio medio Lentejas	Precio medio Garbanzos
Última cotización €/t	646,53	742,74
% s/inicio campaña	↓ -17	↓ -1
% s/mes anterior	↓ -3	↓ -2
% s/semana anterior	↓ -3	→ +0
% s/año anterior	↓ -17	↓ -7

Campaña 2023/24	Lentejas	Garbanzos
Media (€/t)	753,90	804,66
Máximo (€/t)	776,28	886,81
Mínimo (€/t)	646,53	727,44