

**SEGUIMIENTO DE LOS MERCADOS DE OLEAGINOSAS  
Y DEL MERCADO NACIONAL DE LEGUMINOSAS GRANO**

**Campaña 2023/2024**

**OCTUBRE 2023  
Semana 40**

**ÍNDICE:**

**Mercado oleaginosas: Precios mundiales, comunitarios y nacionales**

**Mercado nacional de leguminosas grano**

*Resumen semanal*

*Evolución por campañas de los precios de las semillas oleaginosas:*

- Precios mundiales de la soja
- Precios mundiales, comunitarios y nacionales del girasol
- Precios mundiales, comunitario y nacional de la colza

*Evolución por campañas de los precios de las tortas o harinas de las oleaginosas*

- Precios mundiales de la torta de soja
- Precios nacionales de las harinas/tortas oleaginosas

*Evolución anual*

- Comparativa de las principales oleaginosas
- Precios de las semillas de oleaginosas
- Precios de las tortas de oleaginosas

*Comparativa por campañas de los precios nacionales:*

- Precios nacionales de oleaginosas
- Precios nacionales de leguminosas grano

Precios nacionales semillas oleaginosas: Semana 40 (del 2 al 8 de octubre)  
Precios nacionales harinas/tortas oleaginosas: 13 de octubre  
Precios mundiales y comunitarios: 10 de octubre

Los datos de los precios están referidos a la campaña de comercialización que empieza el 1 de julio hasta el 30 de junio del año siguiente.

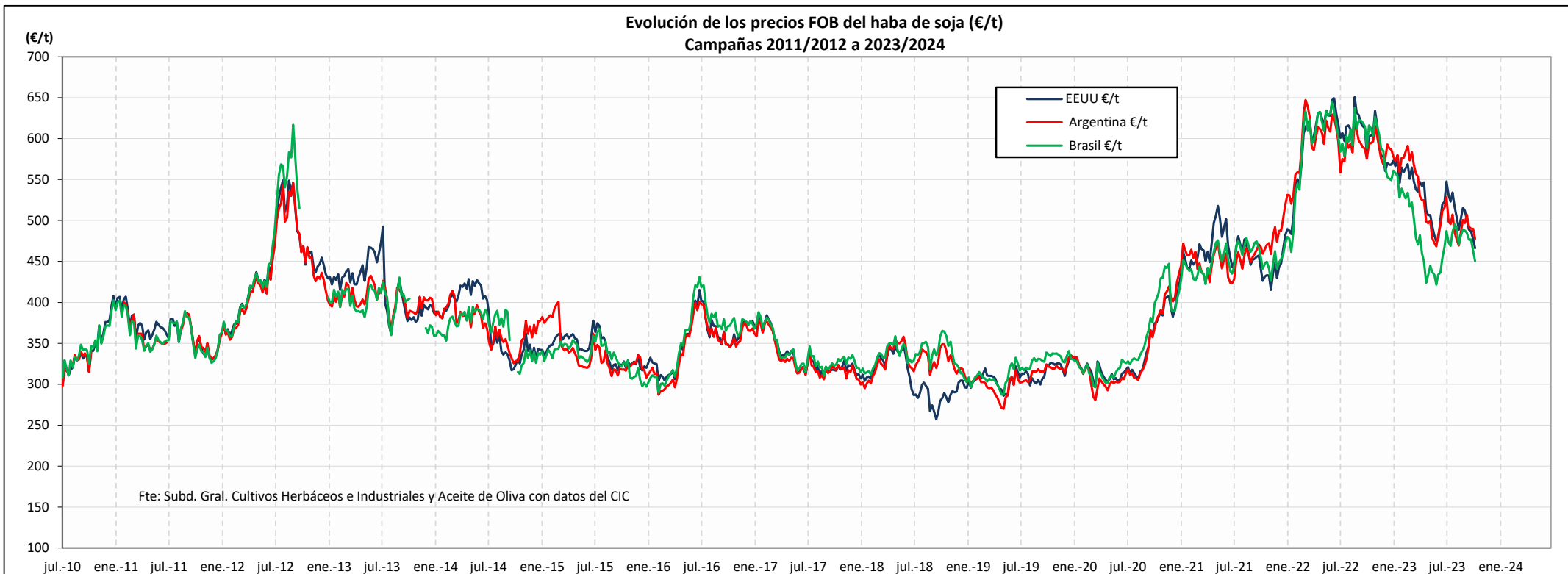
Nota: Entre las informaciones manejadas para elaborar este informe se encuentran las de la S. G. Análisis, Coordinación y Estadísticas de la Subsecretaría del MAPA, el Consejo Internacional de Cereales (CIC), la FAO, el USDA, la Comisión Europea, Mercolleida y diversas publicaciones del ámbito agrario nacional e internacional.

<b>PRECIOS SEMANALES SEMILLAS OLEAGINOSAS. CAMPAÑA 2023/24</b>										
<b>Semana 40. Octubre 2023</b>										
	Última cotización \$/t	Diferencia semanal \$/t	% sobre la cotización			Campaña 2023/24				
			semana anterior	mes anterior	año anterior	Mínimo campaña \$/t	Máximo campaña \$/t			
<b>HABA DE SOJA \$/t</b> <small>Elaboración Subdirección General de Cultivos Herbáceos e Industriales y Aceite de Oliva con fuente del Consejo Internacional de Cereales (CIC)</small>										
<b>Mundiales</b>										
EEUU (Golfo)	495	-4	↓ -1	↓ -8	↓ -16	495	598			
Argentina (Up River)	507	-5	↓ -1	↓ -7	↓ -12	507	577			
Brasil (Paraná)	478	-6	↓ -1	↓ -8	↓ -20	478	543			
<b>COLZA \$/t</b> <small>Elaboración Subdirección General de Cultivos Herbáceos e Industriales y Aceite de Oliva con fuente del Consejo Internacional de Cereales (CIC) y de la SGACE del MAPA</small>										
<b>Mundiales</b>										
Canadá (Vancouver)	556	-4	↓ -1	↓ -6	↓ -18	556	671			
Australia (Fremantle)	513	+5	↑ +1	↓ -3	↓ -22	508	578			
Ucrania	345	-5	↓ -1	↓ -8	↓ -38	338	385			
<b>Unión Europea</b>										
Francia (Marsella)	443	-19	↓ -4	↓ -4	↓ -28	443	535			
<b>España</b>										
Precio medio	470	+22	↑ +5	↓ -2	↓ -17	448	527			
<b>GIRASOL \$/t</b> <small>Elaboración Subdirección General de Cultivos Herbáceos e Industriales y Aceite de Oliva con fuente del Consejo Internacional de Cereales (CIC) y de la SGACE del MAPA</small>										
<b>Mundiales</b>										
Ucrania	305	+0	⇒ +0	↓ -7	↓ -38	295	378			
<b>Unión Europea</b>										
Francia (Burdeos)	416	-4	↓ -1	↓ -10	↓ -40	416	526			
Bulgaria (Varna)	s/c	n/c	n/c	n/c	n/c	n/c	n/c			
<b>España</b>										
Precio medio convencional	466	-35	↓ -7	↓ -16	↓ -26	466	601			
Precio medio alto oleico	582	-19	↓ -3	↓ -9	↓ -15	582	662			
<b>LEGUMINOSAS GRANO \$/t</b> <small>Elaboración Subdirección General de Cultivos Herbáceos e Industriales y Aceite de Oliva con fuente de la SGACE del MAPA</small>										
<b>España</b>										
Precio medio guisantes secos	336	+10	↑ +3	↑ +1	↓ -18	326	357			
Precio medio habas secas	412	+7	↑ +2	↓ -2	↓ -6	405	435			
Precio medio lentejas	817	+13	↑ +2	↓ -1	↑ +9	805	864			
Precio medio garbanzos	904	-20	↓ -2	↓ -5	↑ +24	796	962			

s/c: sin cotización; n/c: no comparable

<b>PRECIOS SEMANALES TORTAS/HARINAS OLEAGINOSAS. CAMPAÑA 2023/24</b>										
<b>Semana 40. Octubre 2023</b>										
	Última cotización \$/t	Diferencia semanal \$/t	% sobre la cotización			Campaña 2023/24				
			semana anterior	mes anterior	año anterior	Mínimo campaña \$/t	Máximo campaña \$/t			
<b>TORTA DE SOJA \$/t</b> <small>Elaboración Subdirección General de Cultivos Herbáceos e Industriales y Aceite de Oliva con fuente del Consejo Internacional de Cereales (CIC)</small>										
<b>Mundiales</b>										
EEUU (Golfo)	469	+12	↑ +3	↓ -4	↓ -5	457	529			
Argentina (Up River)	466	+10	↑ +2	↓ -3	↓ -3	456	526			
Brasil (Paraná)	448	+8	↑ +2	↓ -5	↓ -8	440	496			
<b>TORTA/HARINA COLZA Y GIRASOL \$/t</b> <small>Elaboración Subdirección General de Cultivos Herbáceos e Industriales y Aceite de Oliva con fuente del Consejo Internacional de Cereales (CIC) y MERCOLLEIDA</small>										
<b>Mundiales</b>										
<b>Torta de girasol</b>										
Argentina (Up River)	243	+0	⇒ +0	↑ +12	↓ -4	217	243			
<b>Unión Europea</b>										
<b>Torta de colza</b>										
Alemania (Hamburgo)	277	-9	↓ -3	↓ -11	↓ -23	277	334			
<b>España</b>										
<b>Mercolleida</b>										
Harina Colza 00	369	+4	⇒ +1	↓ -4	↓ -8	366	432			
Harina Soja 47%	567	+38	↑ +7	↑ +5	↓ -2	518	577			
Harina Girasol alta proteína 34-36%	345	+5	↑ +2	↓ -6	↓ -6	340	382			
Harina Girasol integral 28%	265	-1	↓ -0	↓ -1	↓ -11	265	315			
<b>Tipo de cambio EUR/USD</b> <small>Elaboración Subdirección General de Cultivos Herbáceos e Industriales y Aceite de Oliva con fuente del Consejo Internacional de Cereales (CIC)</small>										
<b>Dólares USA</b>										
<b>Campaña 2023/24</b>										
<b>Dólares USA</b>										
<b>Última cotización</b>										
<b>Diferencia semanal</b>										
<b>% sobre la cotización</b>										
<b>semana anterior</b>										
<b>mes anterior</b>										
<b>año anterior</b>										
<b>Mínimo campaña</b>										
<b>Máximo campaña</b>										
Euro	1,0616	0,0164	↑ +1,57	↓ -1,01	↑ +8,83	1,0452	1,1221			

## EVOLUCIÓN DEL PRECIO DEL HABA SOJA. CAMPAÑAS 2011/12 A 2023/2024



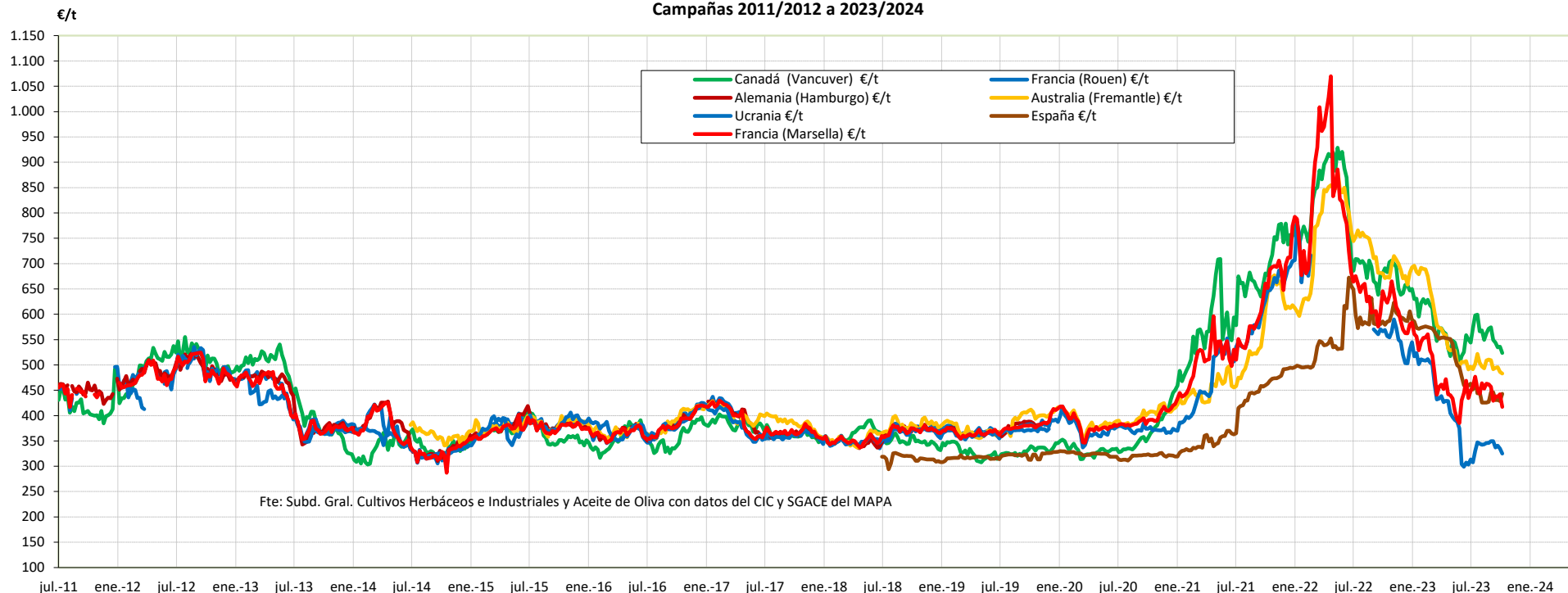
Fuente: Elaboración por la Subdirección General de Cultivos Herbáceos e Industriales y Aceite de Oliva del MAPA con datos del Consejo Internacional de Cereales

	MUNDIALES SOJA		
	EEUU (Golfo)	Argentina (Up River)	Brasil (Paraná)
Última cotización €/t	466,29	477,59	450,28
% s/inicio campaña	↓ -15	↓ -10	↓ -8
% s/mes anterior	↓ -2	↓ -6	↓ -7
% s/semana anterior	#¡REF!	↓ -3	↓ -3
% s/año anterior	↓ -23	↓ -20	↓ -27

Campaña 23/24	MUNDIALES		
	EEUU (Golfo)	Argentina (Up River)	Brasil (Paraná)
Media (€/t)	506,25	493,40	478,78
Máximo (€/t)	547,71	528,47	495,05
Mínimo (€/t)	466,29	469,55	450,28

## EVOLUCIÓN DE LA COLZA. CAMPAÑAS 2011/12 A 2023/2024

Evolución de los precios FOB de la semilla de colza (€/t)  
Campañas 2011/2012 a 2023/2024

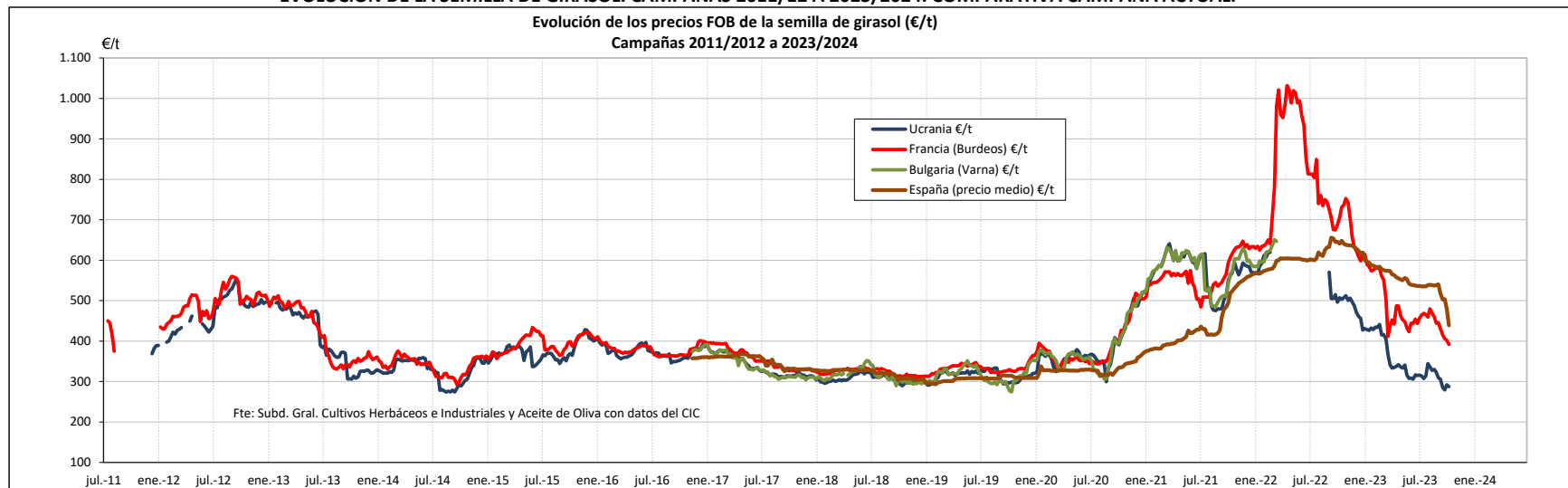


Fuente: Elaboración por la Subdirección General de Cultivos Herbáceos e Industriales y Aceite de Oliva del MAPA con datos del Consejo Internacional de Cereales y la SG de Análisis, Coordinación y Estadísticas del MAPA.

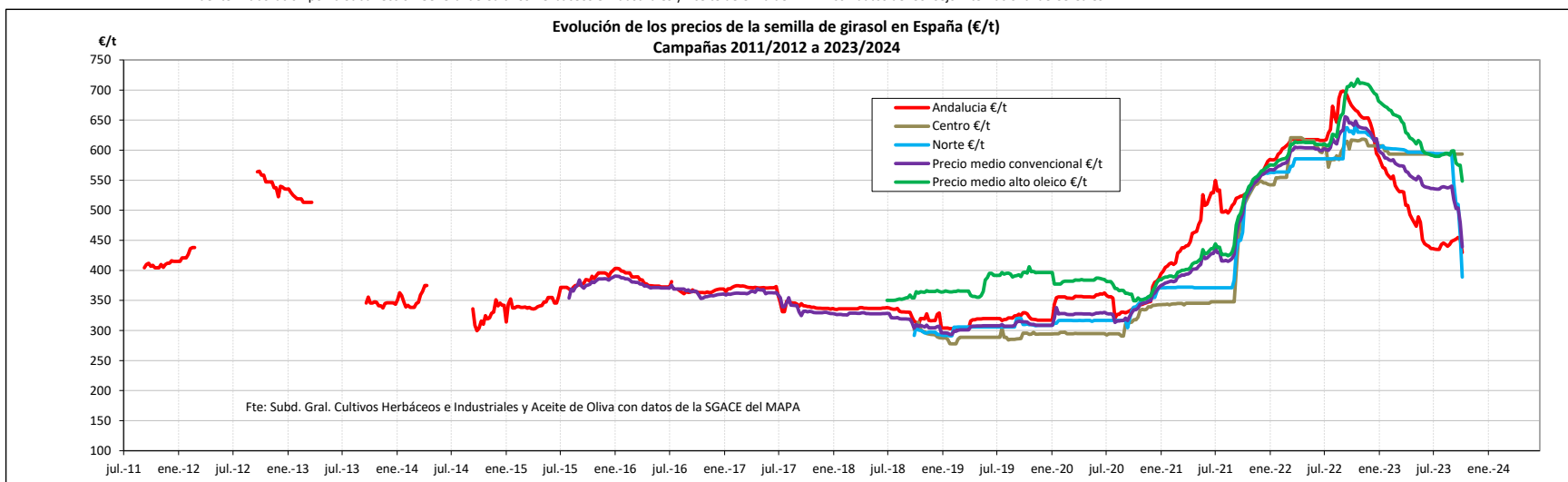
	MUNDIAL			UE	ESPAÑA
	Canadá (Vancouver)	Australia (Fremantle)	Ucrania	Francia (Marsella)	Precio medio
Última cotización €/t	523,75	483,25	324,99	417,31	443,16
% s/inicio campaña	↓ -4	↓ -3	↑ +4	↓ -7	↓ -4
% s/mes anterior	↓ -5	↓ -2	↓ -7	↓ -3	↓ -1
% s/semana anterior	↓ -2	↓ -1	↓ -3	↓ -6	↑ +3
% s/año anterior	↓ -24	↓ -28	↓ -43	↓ -34	↓ -24

Campaña 23/24	MUNDIAL			UE	ESPAÑA
	Canadá (Vancouver)	Australia (Fremantle)	Ucrania	Francia (Marsella)	Precio medio
Media (€/t)	559,52	499,01	337,11	449,44	440,27
Máximo (€/t)	599,26	521,65	349,69	476,79	469,85
Mínimo (€/t)	523,75	483,25	307,51	417,31	425,45

**EVOLUCIÓN DE LA SEMILLA DE GIRASOL. CAMPAÑAS 2011/12 A 2023/2024. COMPARATIVA CAMPAÑA ACTUAL.**



Fuente: Elaboración por la Subdirección General de Cultivos Herbáceos e Industriales y Aceite de Oliva del MAPA con datos del Consejo Internacional de Cereales.

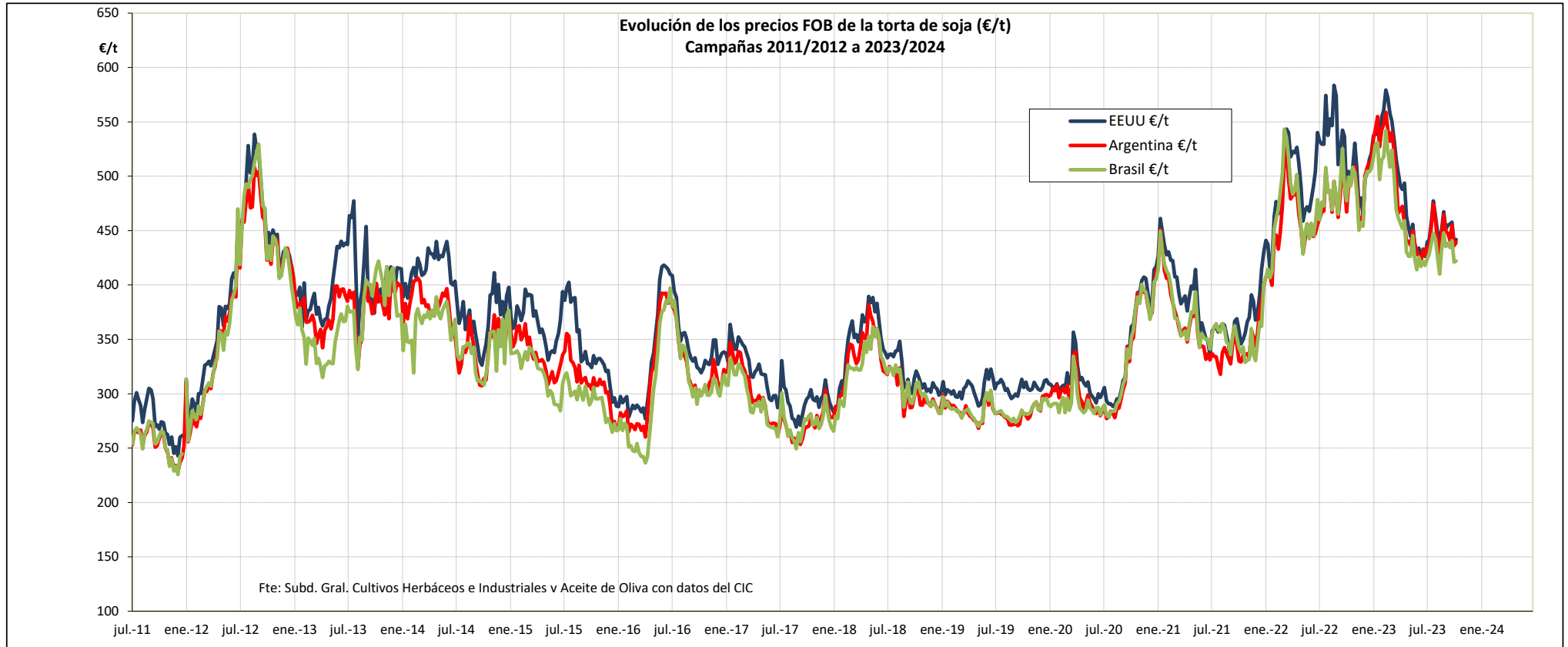


Fuente: Elaboración por la Subdirección General de Cultivos Herbáceos e Industriales y Aceite de Oliva del MAPA con datos de la SG de Análisis, Coordinación y Estadísticas del MAPA.

	MUNDIAL	UE			ESPAÑA			
	Ucrania	Francia (Bordeos)	Bulgaria (Varna)	Andalucía	Centro	Norte	Precio medio Girasol convencional	Precio medio Girasol alto oleico
Última cotización €/t	287,31	391,87	s/c	429,88	593,56	388,95	438,88	548,38
% s/inicio campaña	↓ -9	↓ -14	n/c	↓ -1,5	⇒ +0,0	↓ -34,6	↓ -18,1	↓ -7,2
% s/mes anterior	↓ -6	↓ -9	n/c	↓ -4,5	⇒ +0,0	↓ -28,6	↓ -15,3	↓ -8,4
% s/semana anterior	↓ -2	↓ -2	n/c	↓ -5,0	⇒ +0,0	↓ -15,3	↓ -8,5	↓ -4,6
% s/año anterior	↓ -43	↓ -45	n/c	↓ -35,8	↓ -3,7	↓ -38,0	↓ -31,6	↓ -22,3

Campaña 23/24	MUNDIAL	UE			ESPAÑA			
	Ucrania	Francia (Bordeos)	Bulgaria (Varna)	Andalucía	Centro	Norte	Precio medio Girasol convencional	Precio medio Girasol alto oleico
Media (€/t)	311,45	443,96	n/c	442,97	593,56	557,12	521,08	586,70
Máximo (€/t)	344,62	479,54	n/c	454,75	593,56	594,94	540,41	598,81
Mínimo (€/t)	279,07	391,87	n/c	429,88	593,56	388,95	438,88	548,38

## EVOLUCIÓN DE LA TORTA DE SOJA. CAMPAÑAS 2011/12 A 2023/2024

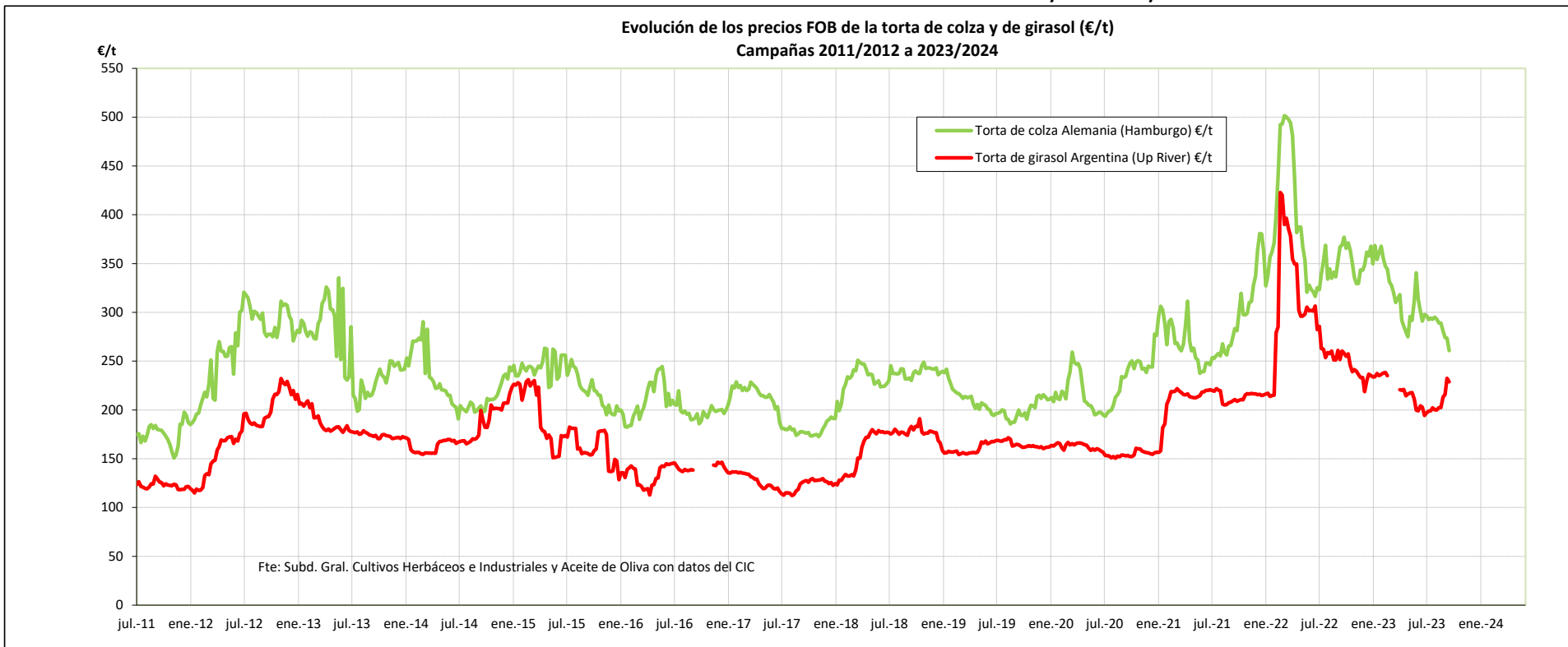


Fuente: Elaboración por la Subdirección General de Cultivos Herbáceos e Industriales y Aceite de Oliva del MAPA con datos del Consejo Internacional de Cereales.

	MUNDIALES		
	EEUU (Golfo)	Argentina (Up River)	Brasil (Paraná)
Última cotización €/t	441,80	438,97	422,02
% s/inicio campaña	⇒ +0	⇒ +1	↓ -0
% s/mes anterior	↓ -3	↓ -2	↓ -4
% s/semana anterior	↑ +1	⇒ +1	⇒ +0
% s/año anterior	↓ -12	↓ -11	↓ -15

	MUNDIALES		
	EEUU (Golfo)	Argentina (Up River)	Brasil (Paraná)
<b>Campaña 23/24</b>			
Media (€/t)	452,45	446,92	432,67
Máximo (€/t)	477,42	474,72	448,04
Mínimo (€/t)	437,26	427,45	410,05

## EVOLUCIÓN DE LA TORTA DE COLZA Y DE GIRASOL. CAMPAÑAS 2011/12 A 2023/2024



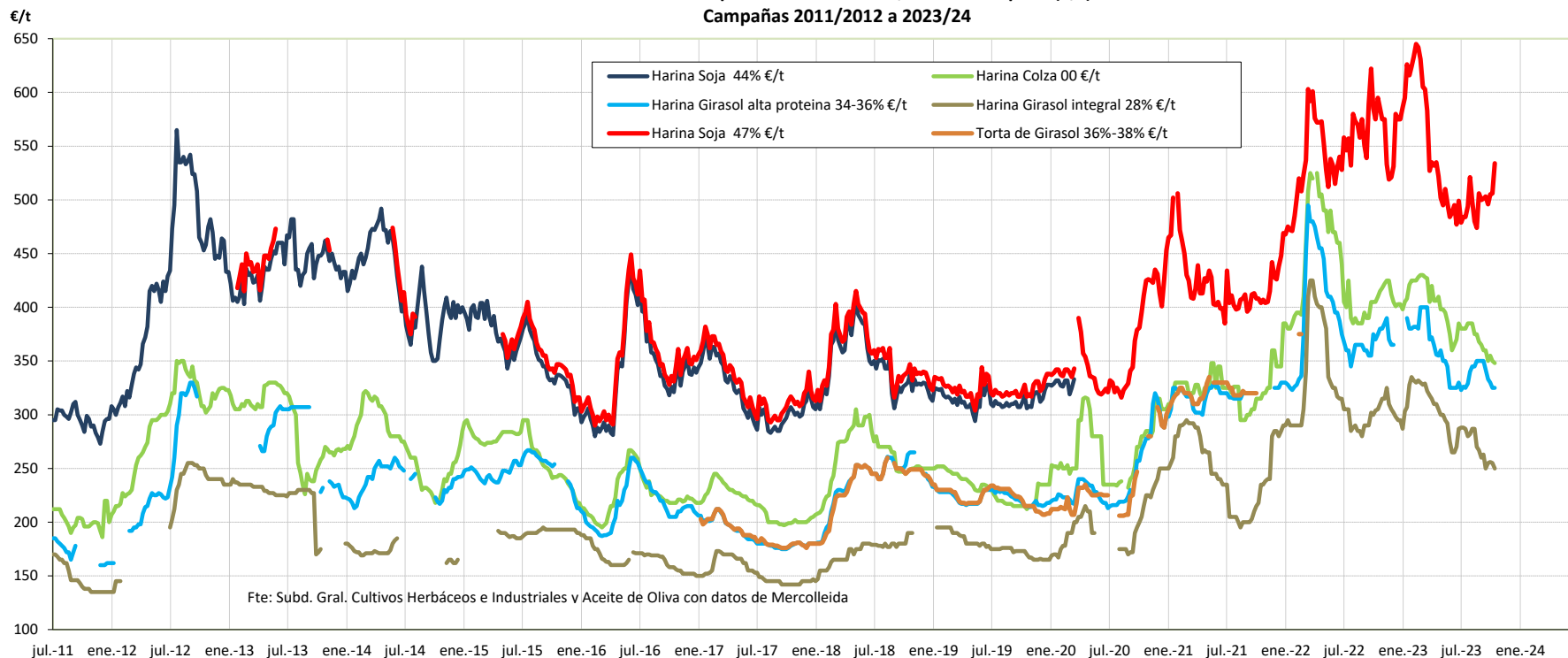
Fuente: Elaboración por la Subdirección General de Cultivos Herbáceos e Industriales y Aceite de Oliva del MAPA con datos del Consejo Internacional de Cereales.

	Torta Colza	Torta Girasol
	Alemania (Hamburgo)	Argentina (Up River)
Última cotización €/t	260,93	228,91
% s/inicio campaña	↓ -13	↑ +12
% s/mes anterior	↓ -10	↑ +13
% s/semana anterior	↓ -5	↓ -2
% s/año anterior	↓ -29	↓ -12

	Torta Colza	Torta Girasol
	Alemania (Hamburgo)	Argentina (Up River)
<b>Campaña 23/24</b>		
Media (€/t)	288,19	206,25
Máximo (€/t)	301,33	232,50
Mínimo (€/t)	260,93	194,28

## EVOLUCIÓN DE LAS HARINAS/TORTAS EN ESPAÑA. CAMPAÑAS 2011/12 A 2023/2024

Evolución de los precios de las harinas/tortas en España (€/t)  
Campañas 2011/2012 a 2023/24



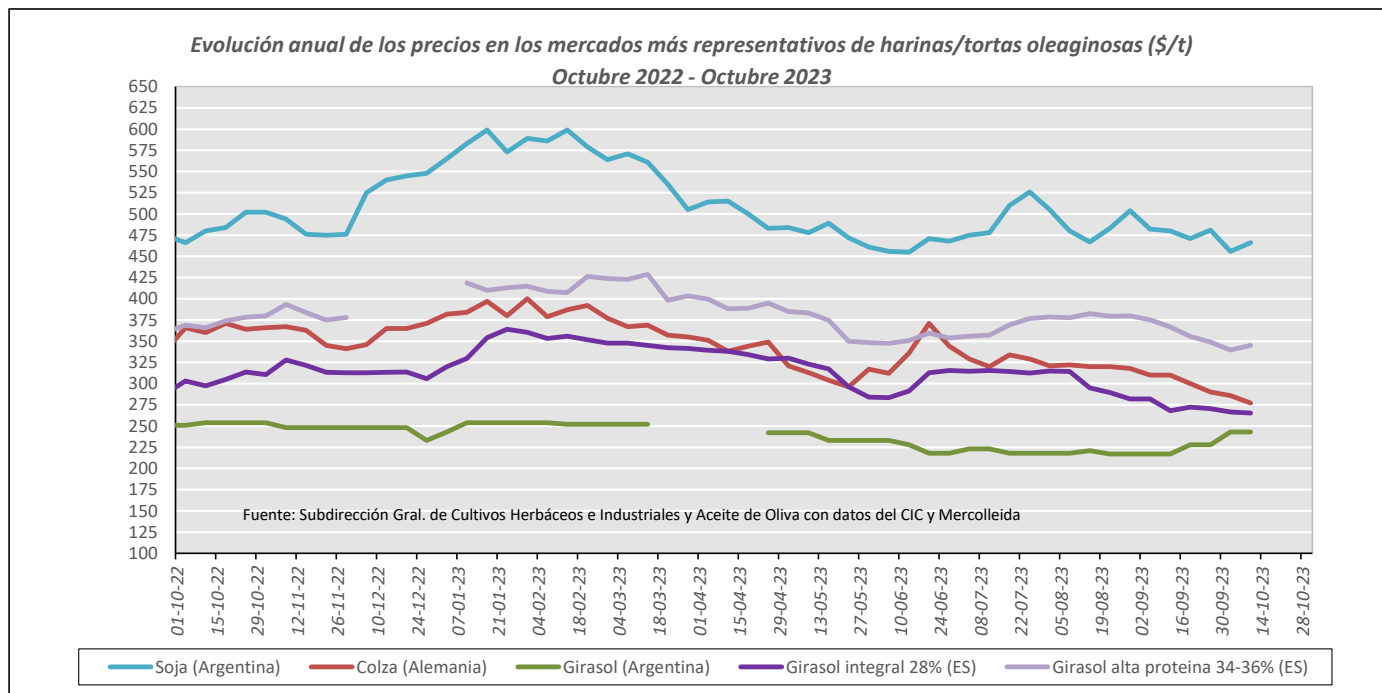
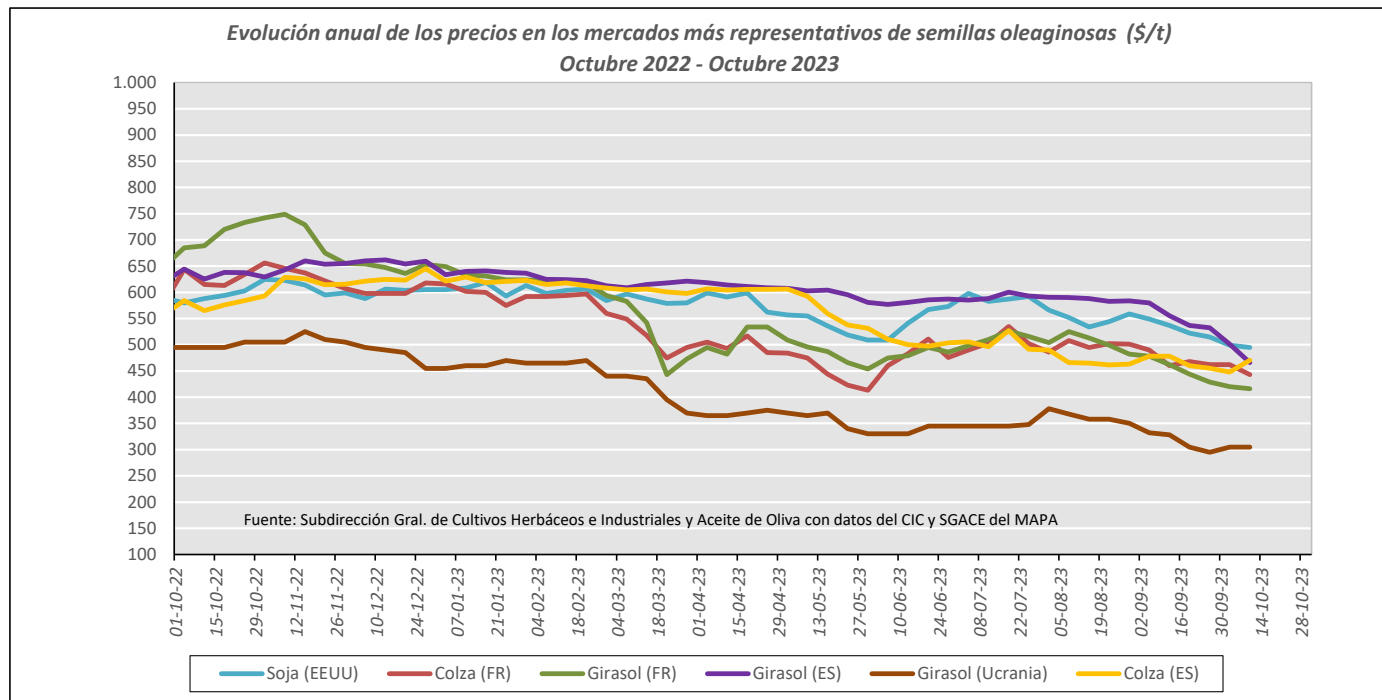
Fuente: Elaboración por la Subdirección General de Cultivos Herbáceos e Industriales y Aceite de Oliva del MAPA con datos de Mercolleida.

	<b>ESPAÑA</b>			
	Harina Soja 47%	Harina Colza 00	Harina Girasol 34-36%	Harina Girasol 28%
Última cotización €/t	534,00	348,00	325,00	250,00
% s/inicio campaña	↑ +10	↓ -8	↓ -0	↓ -13
% s/mes anterior	↑ +6	↓ -3	↓ -5	⇒ +0
% s/semana anterior	↑ +6	↓ -1	⇒ +0	↓ -2
% s/año anterior	↓ -10	↓ -15	↓ -13	↓ -18

	<b>ESPAÑA</b>			
	Harina Soja 47%	Harina Colza 00	Harina Girasol 34-36%	Harina Girasol 28%
<b>Campaña 23/24</b>				
Media (€/t)	499,13	368,07	337,67	269,13
Máximo (€/t)	534,00	385,00	350,00	288,00
Mínimo (€/t)	474,00	348,00	325,00	250,00

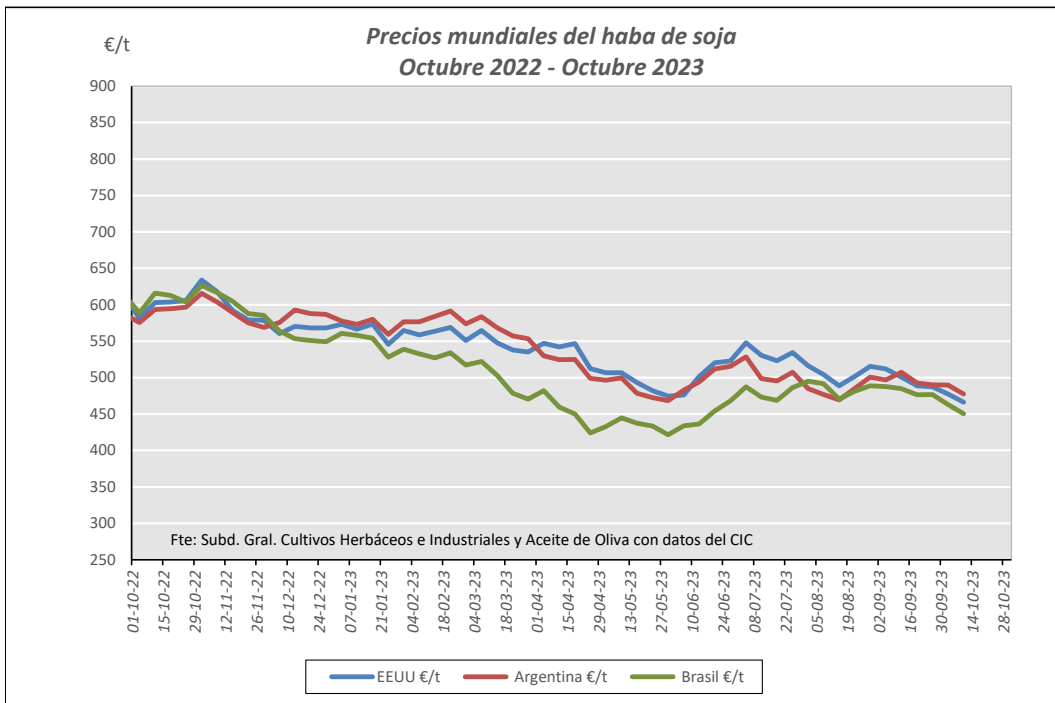


## EVOLUCIÓN ANUAL OLEAGINOSAS. COMPARATIVA DE LAS PRINCIPALES OLEAGINOSAS

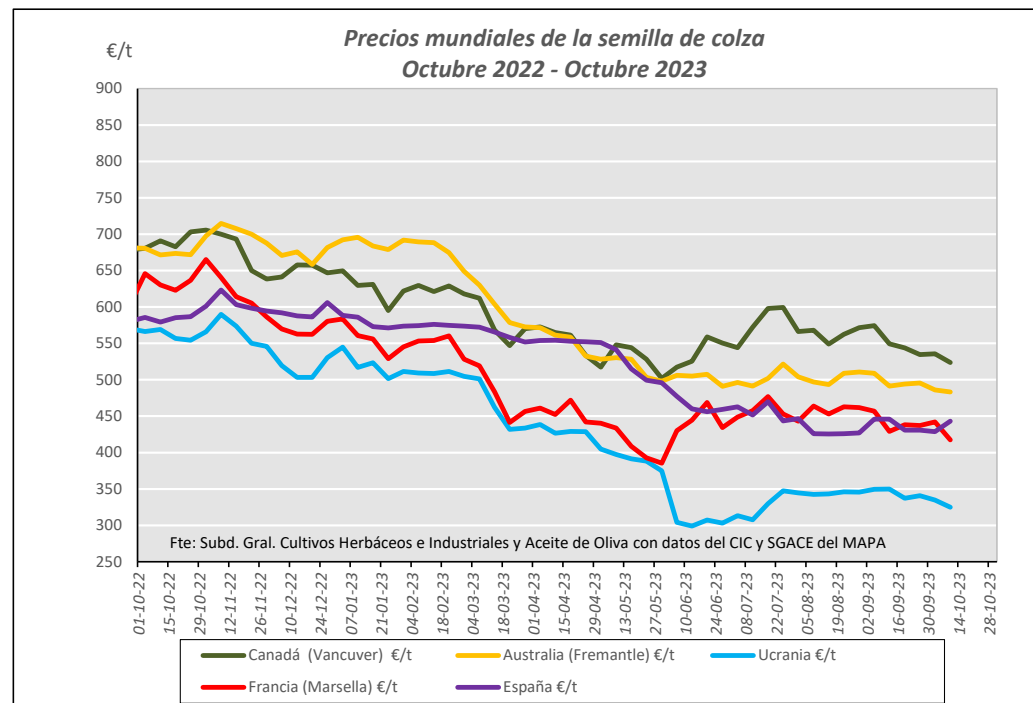


Fuente: Elaboración Subd. Gral. Cultivos Herbáceos e Industriales con datos del Consejo Internacional de Cereales, SG de Análisis, Coordinación y Estadística del MAPA y Mercolleida.

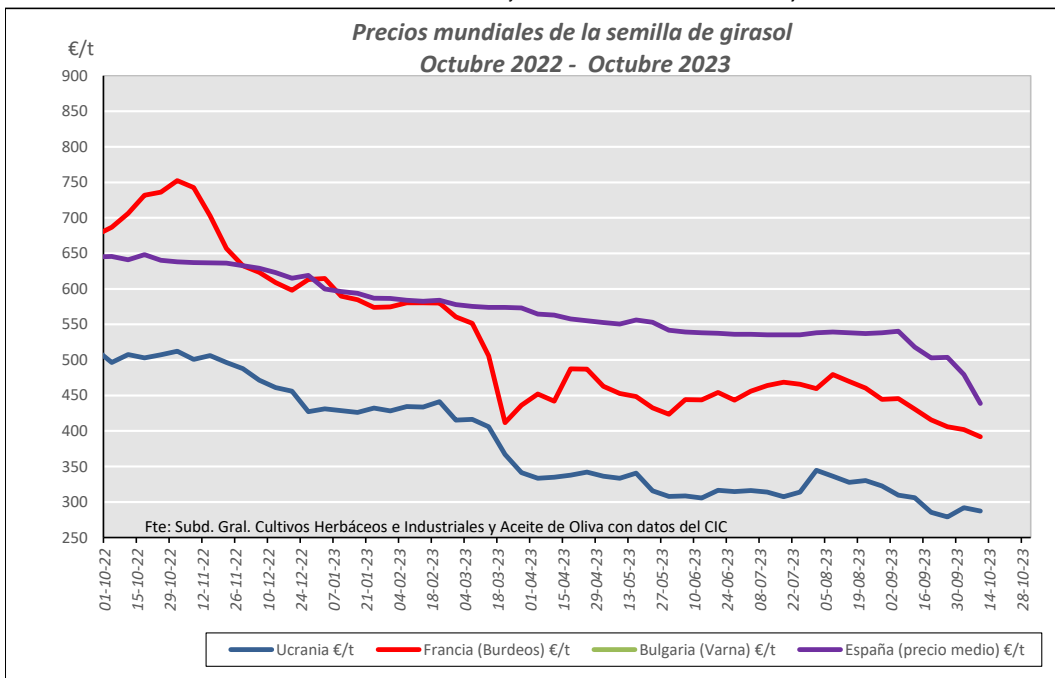
## EVOLUCIÓN ANUAL. PRECIOS SEMILLAS OLEAGINOSAS (€/t)



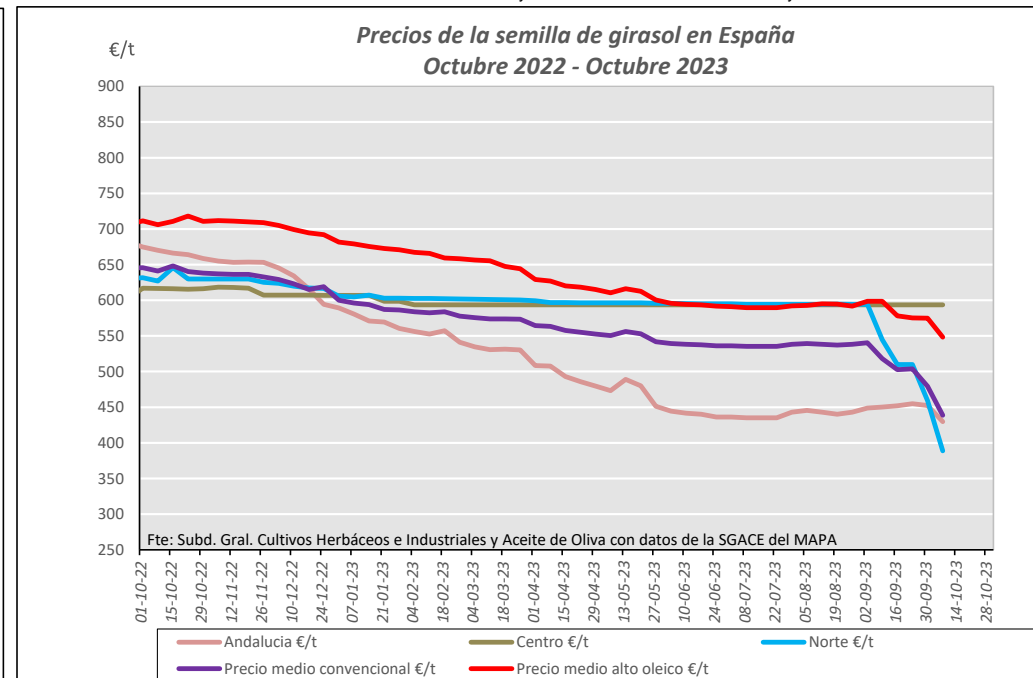
Fuente: Elaboración Subd. Gral. Cultivos Herbáceos e Industriales y Aceite de Oliva con datos del Consejo Internacional de Cereales



Fuente: Elaboración Subd. Gral. Cultivos Herbáceos e Industriales y Aceite de Oliva con datos del CIC y SGACE del MAPA

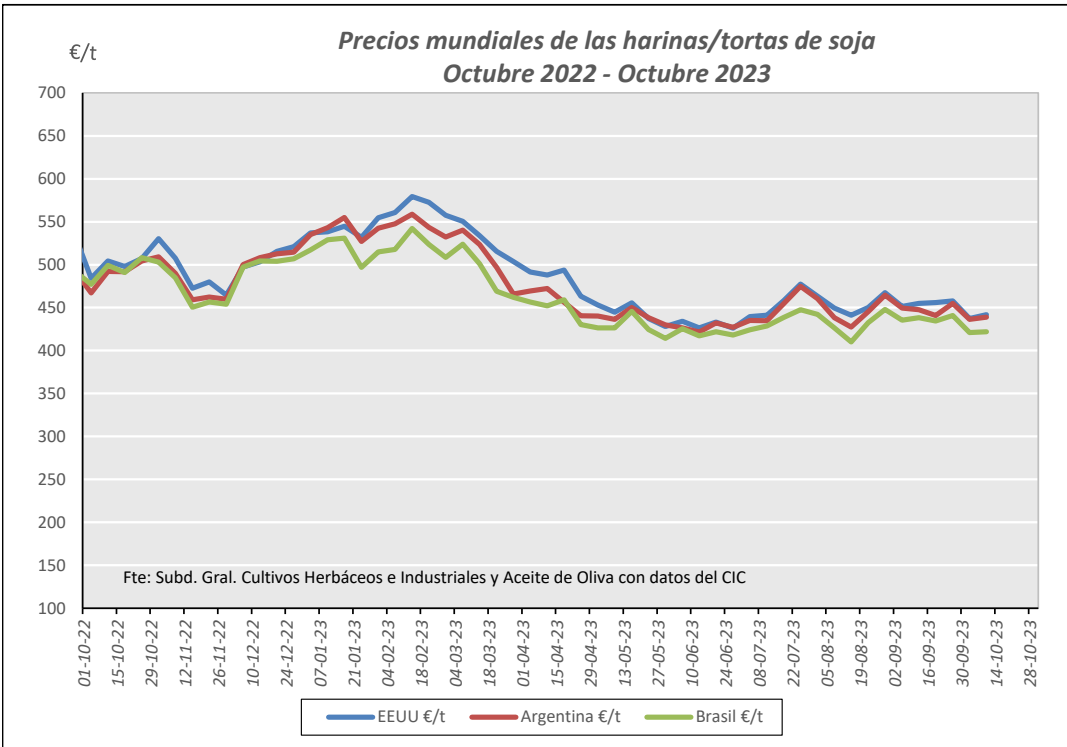


Fuente: Elaboración Subd. Gral. Cultivos Herbáceos e Industriales y Aceite de Oliva con datos del Consejo Internacional de Cereales

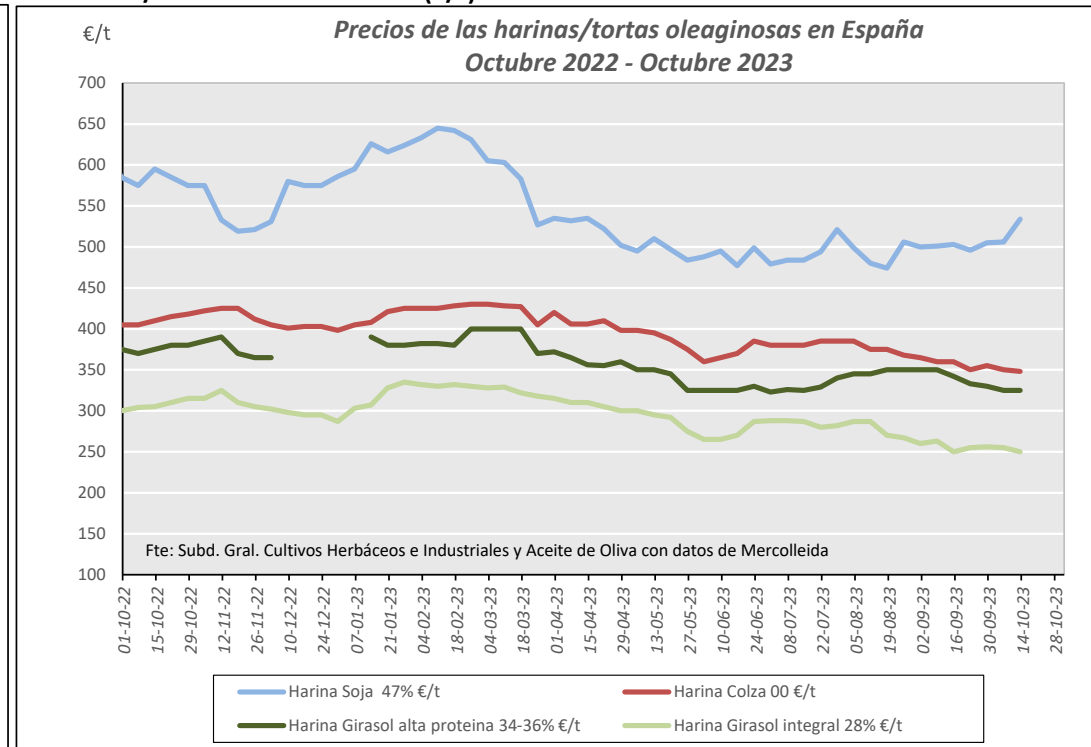


Fuente: Elaboración Subd. Gral. Cultivos Herbáceos e Industriales y Aceite de Oliva con datos de la SGACE del MAPA.

## EVOLUCIÓN ANUAL. PRECIOS DE LAS HARINAS/TORTAS OLEAGINOSAS (€/t)

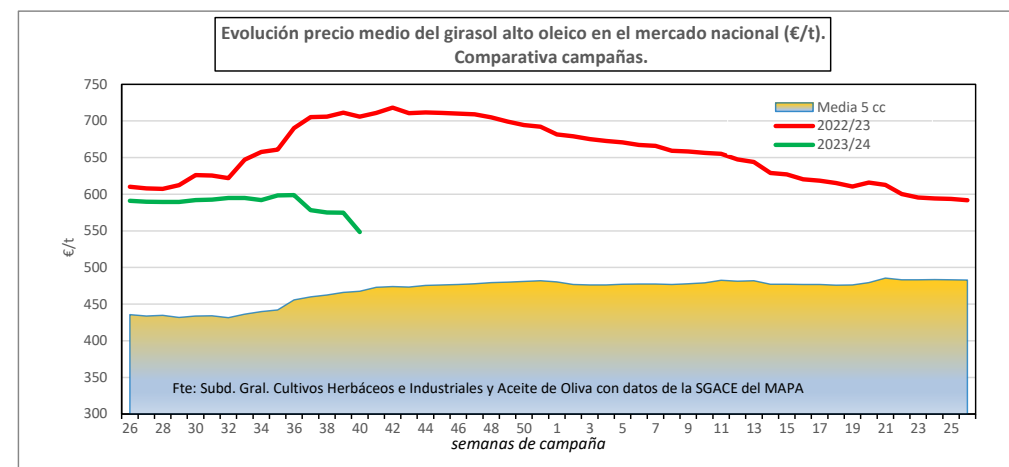
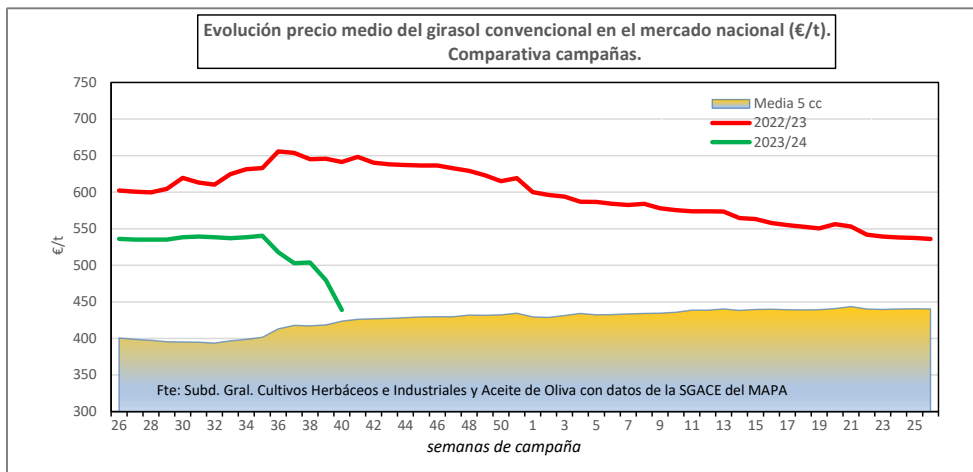


Fuente: Elaboración S. G. Cultivos Herbáceos e Industriales y Aceite de Oliva con datos del Consejo Internacional de Cereales



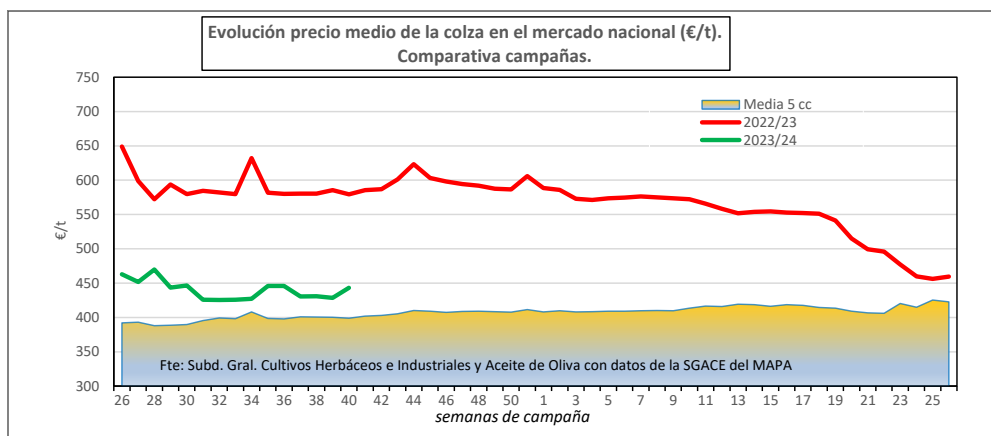
Fuente: Elaboración por la S. G. de Cultivos Herbáceos e Industriales y Aceite de Oliva del MAPA con datos de Mercolleida

## EVOLUCIÓN DEL PRECIO MEDIO DE LAS OLEAGINOSAS EN ESPAÑA. COMPARATIVA ENTRE CAMPAÑAS



	Precio medio Girasol convencional	Precio medio Girasol alto oleico
Última cotización €/t	438,88	548,38
% s/inicio campaña	↓ -18	↓ -7
% s/mes anterior	↓ -15	↓ -8
% s/semana anterior	↓ -8	↓ -5
% s/año anterior	↓ -32	↓ -22

Campaña 2023/24	Girasol convencional	Girasol alto oleico
Media (€/t)	521,08	586,70
Máximo (€/t)	540,41	598,81
Mínimo (€/t)	438,88	548,38

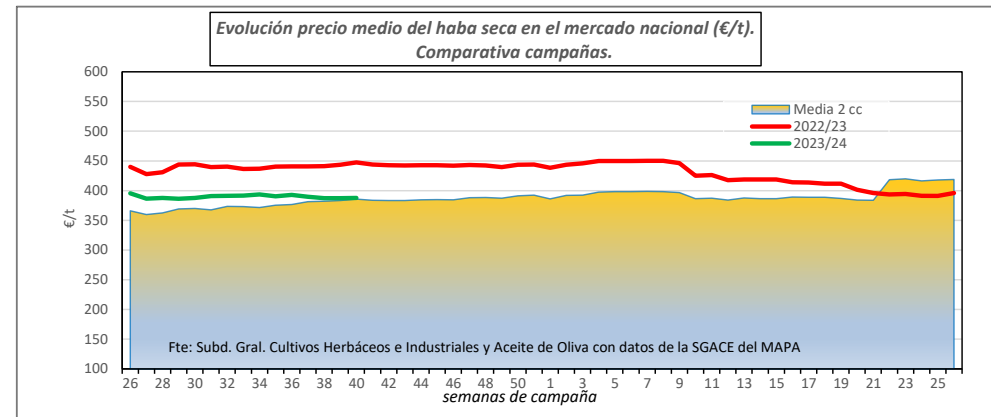
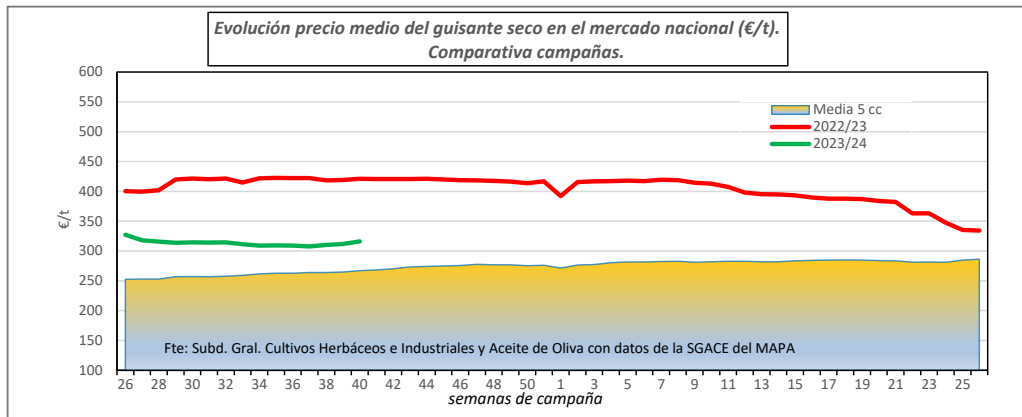


	Precio medio Colza
Última cotización €/t	443,16
% s/inicio campaña	↓ -4
% s/mes anterior	↓ -1
% s/semana anterior	↑ +3
% s/año anterior	↓ -24

Campaña 2023/24	Colza
Media (€/t)	440,27
Máximo (€/t)	469,85
Mínimo (€/t)	425,45

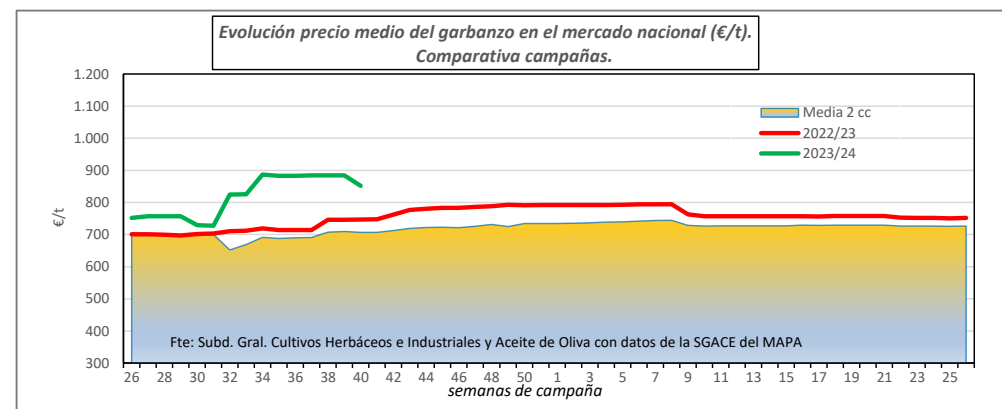
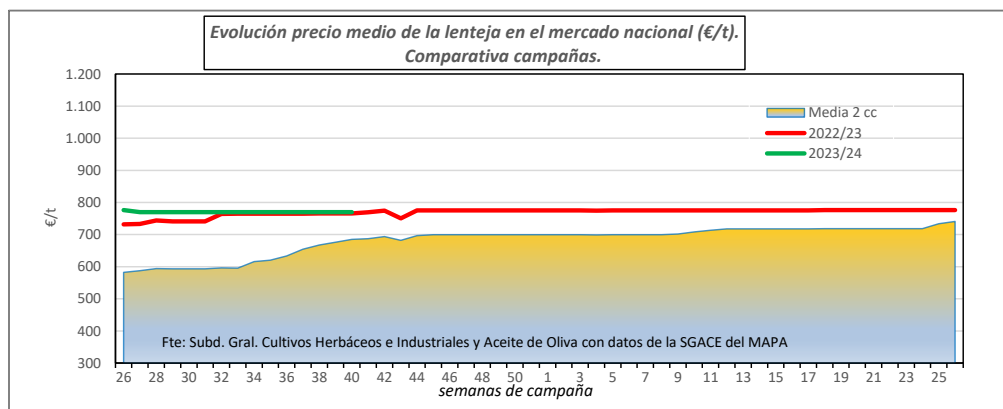
Fuente: Elaboración por la Subdirección General de Cultivos Herbáceos e Industriales y Aceite de Oliva del MAPA con datos del Consejo Internacional de Cereales y la SG de Análisis, Coordinación y Estadísticas del MAPA.

## EVOLUCIÓN DEL PRECIO MEDIO DE LAS LEGUMINOSAS GRANO EN ESPAÑA. COMPARATIVA ENTRE CAMPAÑAS



	Precio medio Guisantes secos	Precio medio Habas secas
Última cotización €/t	316,20	387,75
% s/inicio campaña	↓ -3	↓ -2
% s/mes anterior	↑ +2	↓ -1
% s/semana anterior	↑ +1	⇒ +0
% s/año anterior	↓ -25	↓ -13

Campaña 2023/24	Guisantes secos	Habas secas
Media (€/t)	313,51	389,74
Máximo (€/t)	327,34	395,44
Mínimo (€/t)	307,70	386,27



	Precio medio Lentejas	Precio medio Garbanzos
Última cotización €/t	769,84	851,42
% s/inicio campaña	↓ -1	↑ +13
% s/mes anterior	⇒ +0	↓ -4
% s/semana anterior	⇒ +0	↓ -4
% s/año anterior	⇒ +1	↑ +14

Campaña 2023/24	Lentejas	Garbanzos
Media (€/t)	770,27	819,11
Máximo (€/t)	776,28	886,81
Mínimo (€/t)	769,84	727,44