

**SEGUIMIENTO DE LOS MERCADOS DE OLEAGINOSAS
Y DEL MERCADO NACIONAL DE LEGUMINOSAS GRANO**

Campaña 2022/2023

**MAYO 2023
Semana 21**

ÍNDICE:

Mercado oleaginosas: Precios mundiales, comunitarios y nacionales

Mercado nacional de leguminosas grano

Resumen semanal

Evolución por campañas de los precios de las semillas oleaginosas:

- Precios mundiales de la soja
- Precios mundiales, comunitarios y nacionales del girasol
- Precios mundiales, comunitario y nacional de la colza

Evolución por campañas de los precios de las tortas o harinas de las oleaginosas

- Precios mundiales de la torta de soja
- Precios nacionales de las harinas/tortas oleaginosas

Evolución anual

- Comparativa de las principales oleaginosas
- Precios de las semillas de oleaginosas
- Precios de las tortas de oleaginosas

Comparativa por campañas de los precios nacionales:

- Precios nacionales de oleaginosas
- Precios nacionales de leguminosas grano

Precios nacionales semillas oleaginosas: Semana 21 (del 22 al 28 de mayo)
Precios nacionales harinas/tortas oleaginosas: 1 de junio
Precios mundiales y comunitarios: 31 de mayo

Los datos de los precios están referidos a la campaña de comercialización que empieza el 1 de julio hasta el 30 de junio del año siguiente.

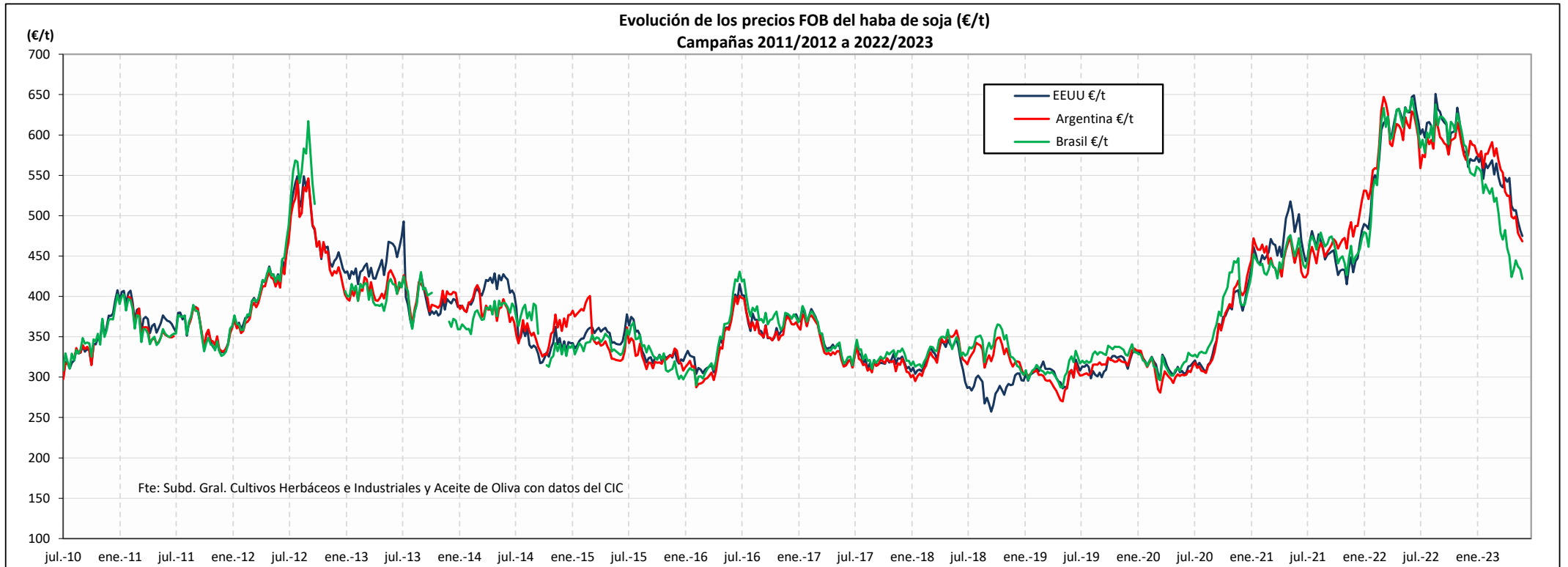
Nota: Entre las informaciones manejadas para elaborar este informe se encuentran las de la S. G. Análisis, Coordinación y Estadísticas de la Subsecretaría del MAPA, el Consejo Internacional de Cereales (CIC), la FAO, el USDA, la Comisión Europea, Mercolleida y diversas publicaciones del ámbito agrario nacional e internacional.

PRECIOS SEMANALES SEMILLAS OLEAGINOSAS. CAMPAÑA 2022/23										
Semana 21. Mayo 2023										
	Última cotización \$/t	Diferencia semanal \$/t	% sobre la cotización			Campaña 2022/23				
			semana anterior	mes anterior	año anterior	Mínimo campaña \$/t	Máximo campaña \$/t			
HABA DE SOJA \$/t										
<i>Elaboración Subdirección General de Cultivos Herbáceos e Industriales y Aceite de Oliva con fuente del Consejo Internacional de Cereales (CIC)</i>										
Mundiales										
EEUU (Golfo)	509	-10	↓ -2	↓ -9	↓ -24	509	649			
Argentina (Up River)	502	-7	↓ -1	↓ -8	↓ -23	502	630			
Brasil (Paraná)	452	-15	↓ -3	↓ -5	↓ -33	452	636			
COLZA \$/t										
<i>Elaboración Subdirección General de Cultivos Herbáceos e Industriales y Aceite de Oliva con fuente del Consejo Internacional de Cereales (CIC) y de la SGACE del MAPA</i>										
Mundiales										
Canadá (Vancouver)	538	-31	↓ -5	↓ -5	↓ -46	538	725			
Australia (Fremantle)	534	-8	↓ -1	↓ -8	↓ -41	534	784			
Ucrania	402	-16	↓ -4	↓ -10	n/c	402	595			
Unión Europea										
Francia (Marsella)	413	-10	↓ -2	↓ -15	↓ -53	413	681			
España										
Precio medio	532	-6	↓ -1	↓ -12	↓ -7	532	665			
GIRASOL \$/t										
<i>Elaboración Subdirección General de Cultivos Herbáceos e Industriales y Aceite de Oliva con fuente del Consejo Internacional de Cereales (CIC) y de la SGACE del MAPA</i>										
Mundiales										
Ucrania	330	-10	↓ -3	↓ -11	n/c	330	565			
Unión Europea										
Francia (Burdeos)	454	-12	↓ -3	↓ -11	↓ -57	443	859			
Bulgaria (Varna)	s/c	n/c	n/c	n/c	n/c	n/c	n/c			
España										
Precio medio convencional	581	-14	↓ -2	↓ -4	↓ -10	581	662			
Precio medio alto oleico	644	-16	↓ -2	↓ -5	↓ -2	613	743			
LEGUMINOSAS GRANO \$/t										
<i>Elaboración Subdirección General de Cultivos Herbáceos e Industriales y Aceite de Oliva con fuente de la SGACE del MAPA</i>										
España										
Precio medio guisantes secos	389	-22	↓ -5	↓ -9	⇒ +1	389	454			
Precio medio habas secas	422	-4	↓ -1	↓ -7	↓ -11	422	489			
Precio medio lentejas	832	-4	↓ -0	↓ -3	↑ +17	736	854			
Precio medio garbanzos	807	-9	↓ -1	↓ -3	↑ +7	705	860			

s/c: sin cotización; n/c: no comparable

PRECIOS SEMANALES TORTAS/HARINAS OLEAGINOSAS. CAMPAÑA 2022/23										
Semana 21. Mayo 2023										
	Última cotización \$/t	Diferencia semanal \$/t	% sobre la cotización			Campaña 2022/23				
			semana anterior	mes anterior	año anterior	Mínimo campaña \$/t	Máximo campaña \$/t			
TORTA DE SOJA \$/t										
<i>Elaboración Subdirección General de Cultivos Herbáceos e Industriales y Aceite de Oliva con fuente del Consejo Internacional de Cereales (CIC)</i>										
Mundiales										
EEUU (Golfo)	459	-12	↓ -3	↓ -8	↓ -9	459	621			
Argentina (Up River)	461	-11	↓ -2	↓ -5	↓ -4	458	599			
Brasil (Paraná)	444	-13	↓ -3	↓ -5	↓ -7	444	581			
TORTA/HARINA COLZA Y GIRASOL \$/t										
<i>Elaboración Subdirección General de Cultivos Herbáceos e Industriales y Aceite de Oliva con fuente del Consejo Internacional de Cereales (CIC) y MERCOLLEIDA</i>										
Mundiales										
Torta de girasol										
Argentina (Up River)	233	+0	⇒ +0	↓ -4	↓ -27	233	309			
Unión Europea										
Torta de colza										
Alemania (Hamburgo)	317	+21	↑ +7	↓ -1	↓ -20	296	400			
España										
Mercolleida										
Harina Colza 00	386	-18	↓ -4	↓ -12	↓ -23	384	462			
Harina Soja 47%	523	+2	⇒ +0	↓ -4	↓ -5	521	690			
Harina Girasol alta proteína 34-36%	348	-2	↓ -0	↓ -9	↓ -18	348	429			
Harina Girasol integral 28%	284	-12	↓ -4	↓ -14	↓ -19	279	364			
Tipo de cambio EUR/USD										
<i>Elaboración Subdirección General de Cultivos Herbáceos e Industriales y Aceite de Oliva con fuente del Consejo Internacional de Cereales (CIC)</i>										
Dólares USA										
Campaña 2022/23										
Dólares USA										
Última cotización										
Diferencia semanal										
% sobre la cotización										
semana anterior										
mes anterior										
año anterior										
Mínimo campaña										
Máximo campaña										
Euro	1,0720	-0,0048	↓ -0,45	↓ -2,51	↓ -0,11	0,9612	1,0996			

EVOLUCIÓN DEL PRECIO DEL HABA SOJA. CAMPAÑAS 2011/12 A 2022/2023

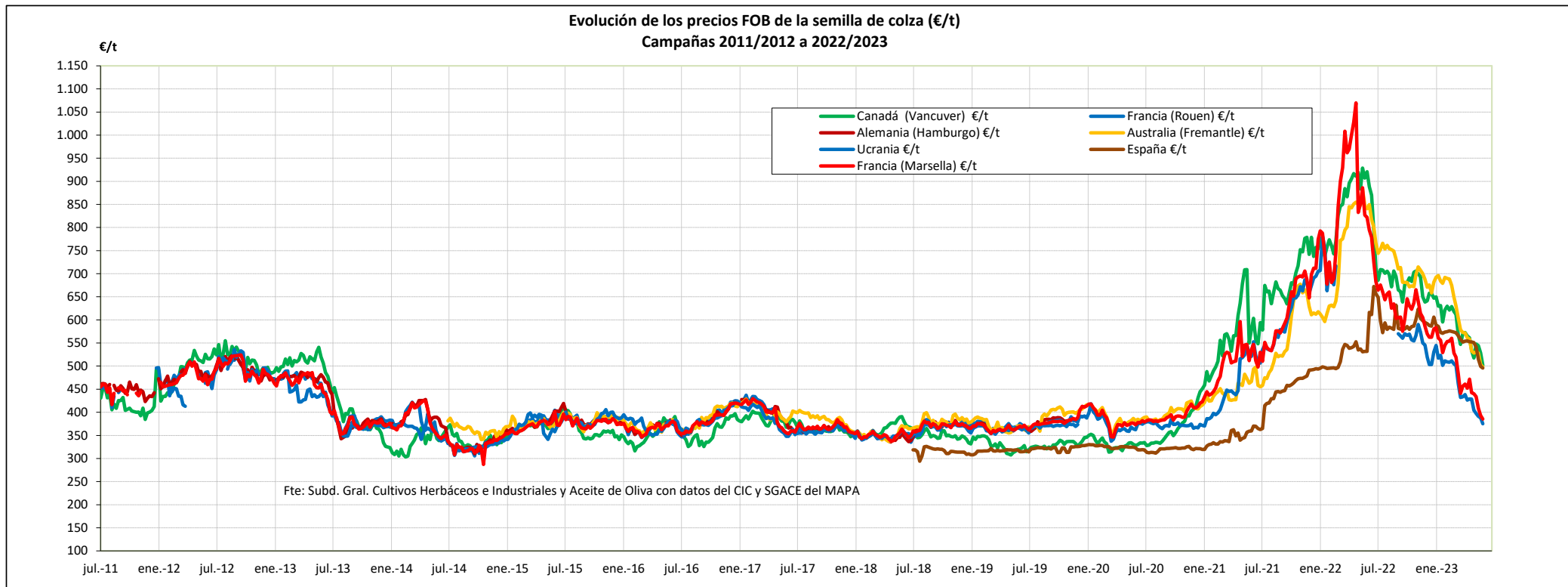


Fuente: Elaboración por la Subdirección General de Cultivos Herbáceos e Industriales y Aceite de Oliva del MAPA con datos del Consejo Internacional de Cereales

	MUNDIALES SOJA		
	EEUU (Golfo)	Argentina (Up River)	Brasil (Paraná)
Última cotización €/t	474,80	468,27	421,63
% s/inicio campaña	↓ -21	↓ -16	↓ -28
% s/mes anterior	↓ -6	↓ -6	↓ -3
% s/semana anterior	↓ -1	↓ -1	↓ -3
% s/año anterior	↓ -24	↓ -23	↓ -33

	MUNDIALES		
	EEUU (Golfo)	Argentina (Up River)	Brasil (Paraná)
Campaña 22/23			
Media (€/t)	573,38	568,22	549,15
Máximo (€/t)	650,82	620,73	637,78
Mínimo (€/t)	474,80	468,27	421,63

EVOLUCIÓN DE LA COLZA. CAMPAÑAS 2011/12 A 2022/2023

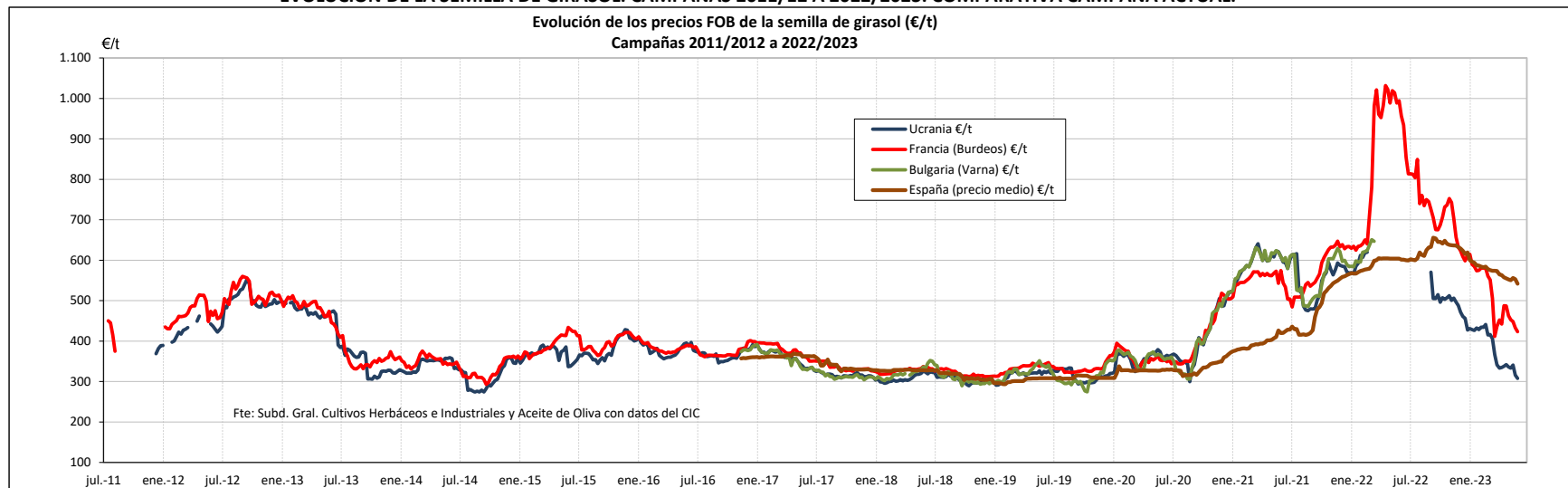


Fuente: Elaboración por la Subdirección General de Cultivos Herbáceos e Industriales y Aceite de Oliva del MAPA con datos del Consejo Internacional de Cereales y la SG de Análisis, Coordinación y Estadísticas del MAPA.

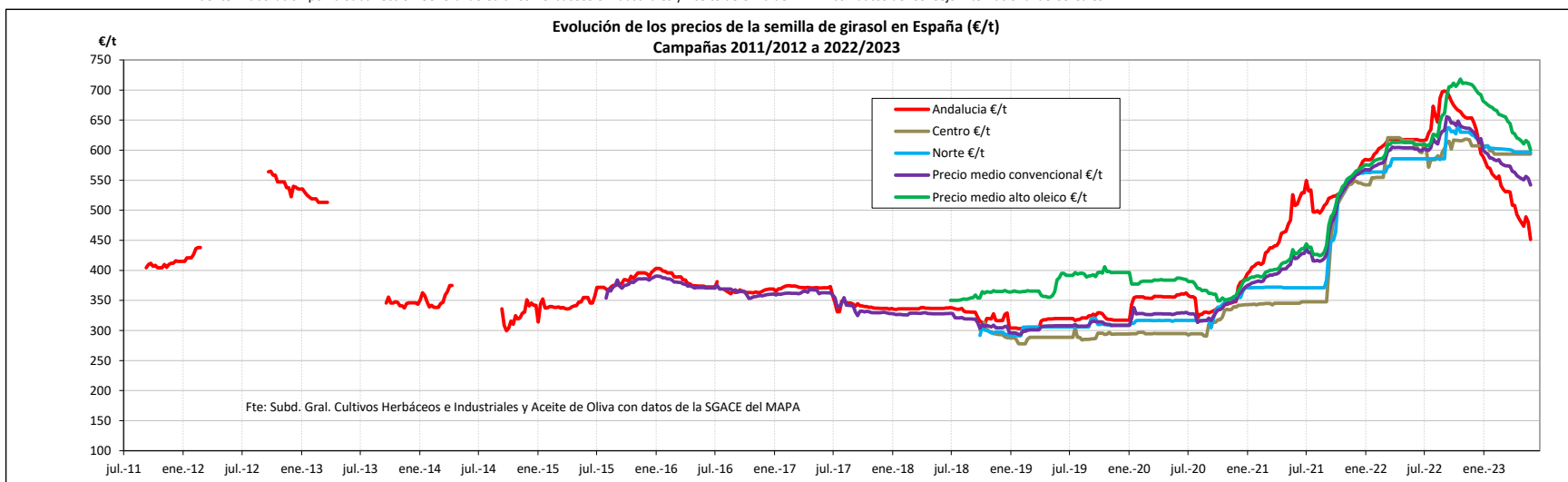
	MUNDIAL			UE	ESPAÑA
	Canadá (Vancouver)	Australia (Fremantle)	Ucrania	Francia (Marsella)	Precio medio
Última cotización €/t	501,85	498,12	374,99	385,25	495,88
% s/inicio campaña	↓ -27	↓ -33	n/c	↓ -42	↓ -24
% s/mes anterior	↓ -3	↓ -6	↓ -7	↓ -12	↓ -10
% s/semana anterior	↓ -5	↓ -1	↓ -3	↓ -2	↓ -1
% s/año anterior	↓ -45	↓ -41	n/c	↓ -53	↓ -7

Campaña 22/23	MUNDIAL			UE	ESPAÑA
	Canadá (Vancouver)	Australia (Fremantle)	Ucrania	Francia (Marsella)	Precio medio
Media (€/t)	634,71	662,23	500,87	560,34	576,65
Máximo (€/t)	709,14	765,81	589,94	675,42	649,01
Mínimo (€/t)	501,85	498,12	374,99	385,25	495,88

EVOLUCIÓN DE LA SEMILLA DE GIRASOL. CAMPAÑAS 2011/12 A 2022/2023. COMPARATIVA CAMPAÑA ACTUAL.



Fuente: Elaboración por la Subdirección General de Cultivos Herbáceos e Industriales y Aceite de Oliva del MAPA con datos del Consejo Internacional de Cereales.

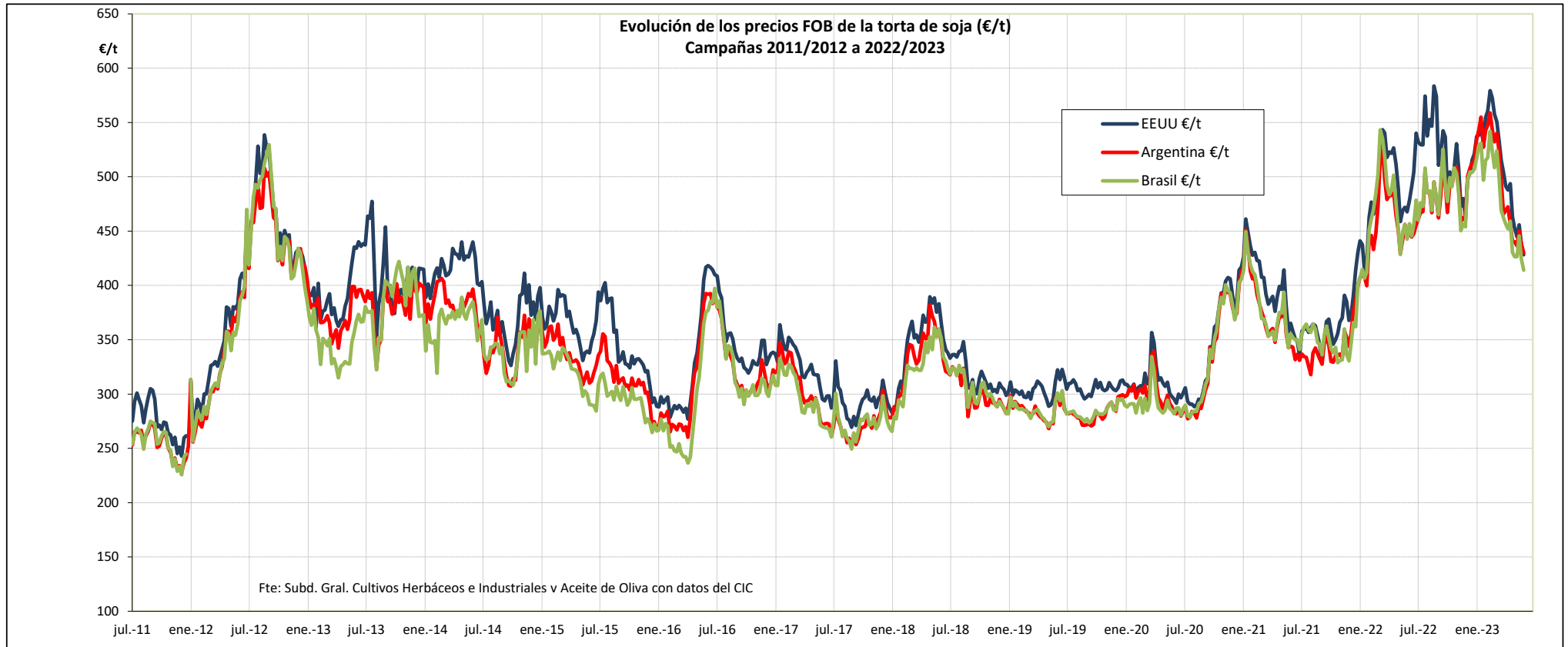


Fuente: Elaboración por la Subdirección General de Cultivos Herbáceos e Industriales y Aceite de Oliva del MAPA con datos de la SG de Análisis, Coordinación y Estadísticas del MAPA.

	MUNDIAL	UE			ESPAÑA			
	Ucrania	Francia (Burdeos)	Bulgaria (Varna)	Andalucía	Centro	Norte	Precio medio Girasol convencional	Precio medio Girasol alto oleico
Última cotización €/t	307,82	423,49	s/c	451,32	593,56	595,77	541,94	600,35
% s/inicio campaña	n/c	↓ -48	n/c	↓ -26,7	↓ -2,8	↑ +1,7	↓ -10,0	↓ -1,6
% s/mes anterior	↓	↓ -9	↓ -9	↓ -5,9	⇒ +0,0	↓ -0,1	↓ -2,0	↓ -2,4
% s/semana anterior	↓	↓ -3	↓ -2	↓ -6,0	⇒ +0,0	↓ -0,1	↓ -2,0	↓ -2,0
% s/año anterior	n/c	↓ -57	n/c	↓ -26,9	↓ -3,6	↑ +1,7	↓ -10,2	↓ -2,0

Campaña 22/23	MUNDIAL	UE			ESPAÑA			
	Ucrania	Francia (Burdeos)	Bulgaria (Varna)	Andalucía	Centro	Norte	Precio medio Girasol convencional	Precio medio Girasol alto oleico
Media (€/t)	431,09	621,14	n/c	596,56	600,38	606,82	602,48	661,50
Máximo (€/t)	570,14	849,21	n/c	698,33	618,31	645,84	655,70	718,19
Mínimo (€/t)	307,82	411,50	n/c	451,32	571,54	585,66	541,94	600,35

EVOLUCIÓN DE LA TORTA DE SOJA. CAMPAÑAS 2011/12 A 2022/2023

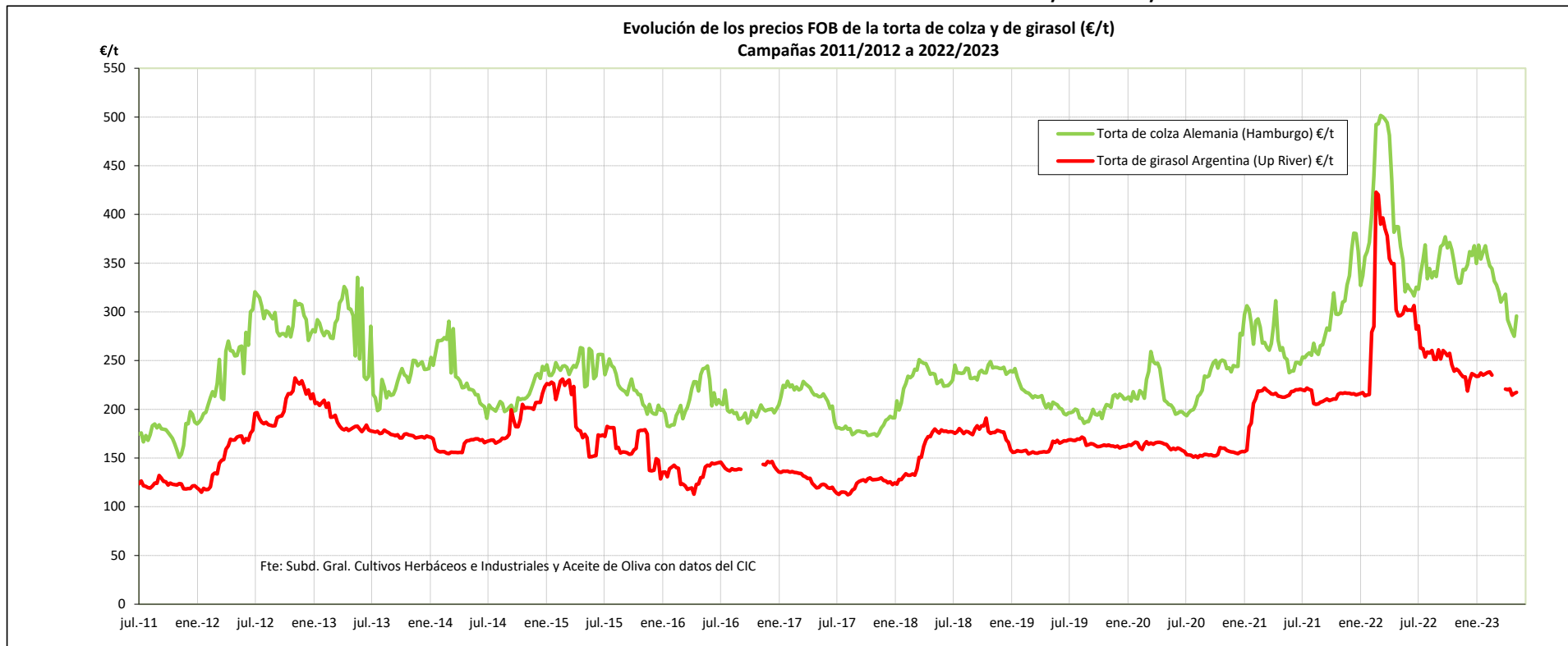


Fuente: Elaboración por la Subdirección General de Cultivos Herbáceos e Industriales y Aceite de Oliva del MAPA con datos del Consejo Internacional de Cereales.

	MUNDIALES		
	EEUU (Golfo)	Argentina (Up River)	Brasil (Paraná)
Última cotización €/t	428,16	430,02	414,16
% s/inicio campaña	↓ -20	↓ -7	↓ -10
% s/mes anterior	↓ -5	↓ -2	↓ -3
% s/semana anterior	↓ -2	↓ -2	↓ -2
% s/año anterior	↓ -8	↓ -4	↓ -6

	MUNDIALES		
	EEUU (Golfo)	Argentina (Up River)	Brasil (Paraná)
Campaña 22/23			
Media (€/t)	516,54	491,30	483,80
Máximo (€/t)	583,63	558,81	542,01
Mínimo (€/t)	428,16	430,02	414,16

EVOLUCIÓN DE LA TORTA DE COLZA Y DE GIRASOL. CAMPAÑAS 2011/12 A 2022/2023

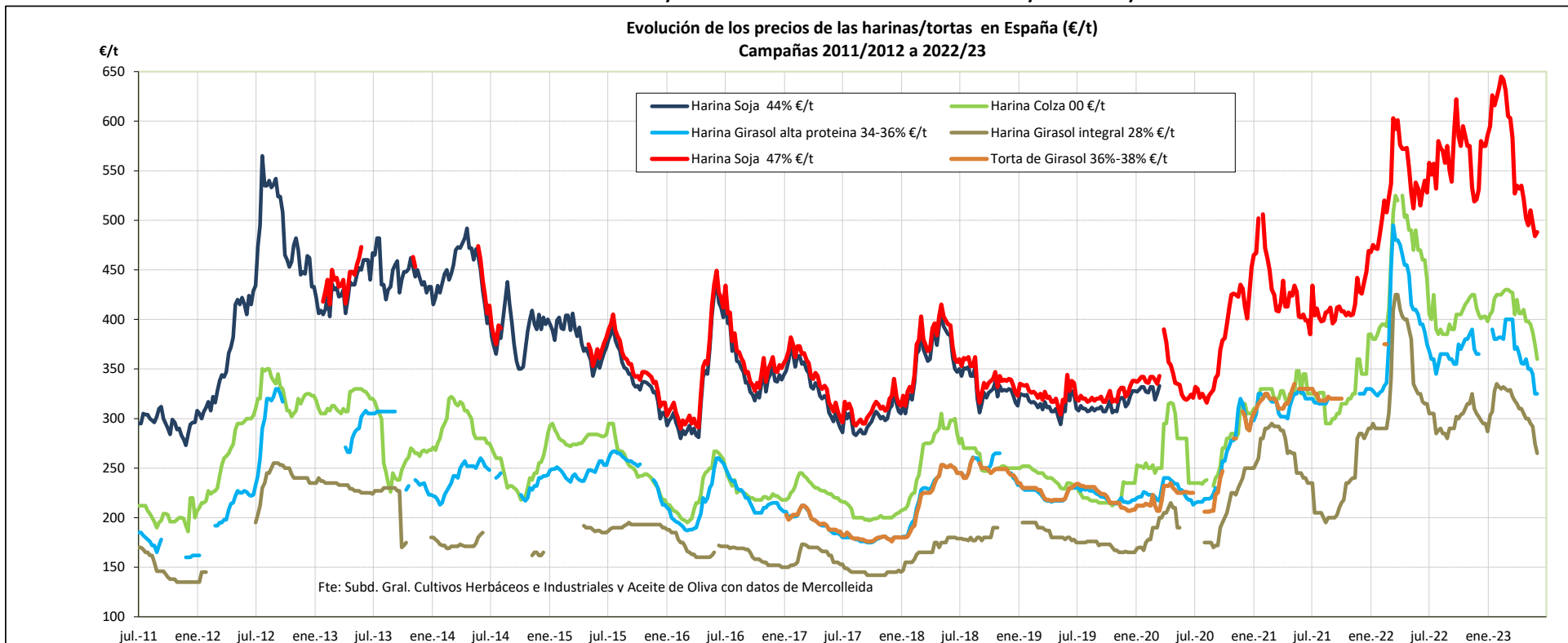


Fuente: Elaboración por la Subdirección General de Cultivos Herbáceos e Industriales y Aceite de Oliva del MAPA con datos del Consejo Internacional de Cereales.

	Torta Colza	Torta Girasol
	Alemania (Hamburgo)	Argentina (Up River)
Última cotización €/t	295,70	217,34
% s/inicio campaña	↓ -8	↓ -28
% s/mes anterior	↑ +1	↓ -1
% s/semana anterior	↑ +8	→ +0
% s/año anterior	↓ -19	↓ -27

	Torta Colza	Torta Girasol
	Alemania (Hamburgo)	Argentina (Up River)
Campaña 22/23		
Media (€/t)	338,96	245,70
Máximo (€/t)	377,05	306,47
Mínimo (€/t)	274,87	214,50

EVOLUCIÓN DE LAS HARINAS/TORTAS EN ESPAÑA. CAMPAÑAS 2011/12 A 2022/23

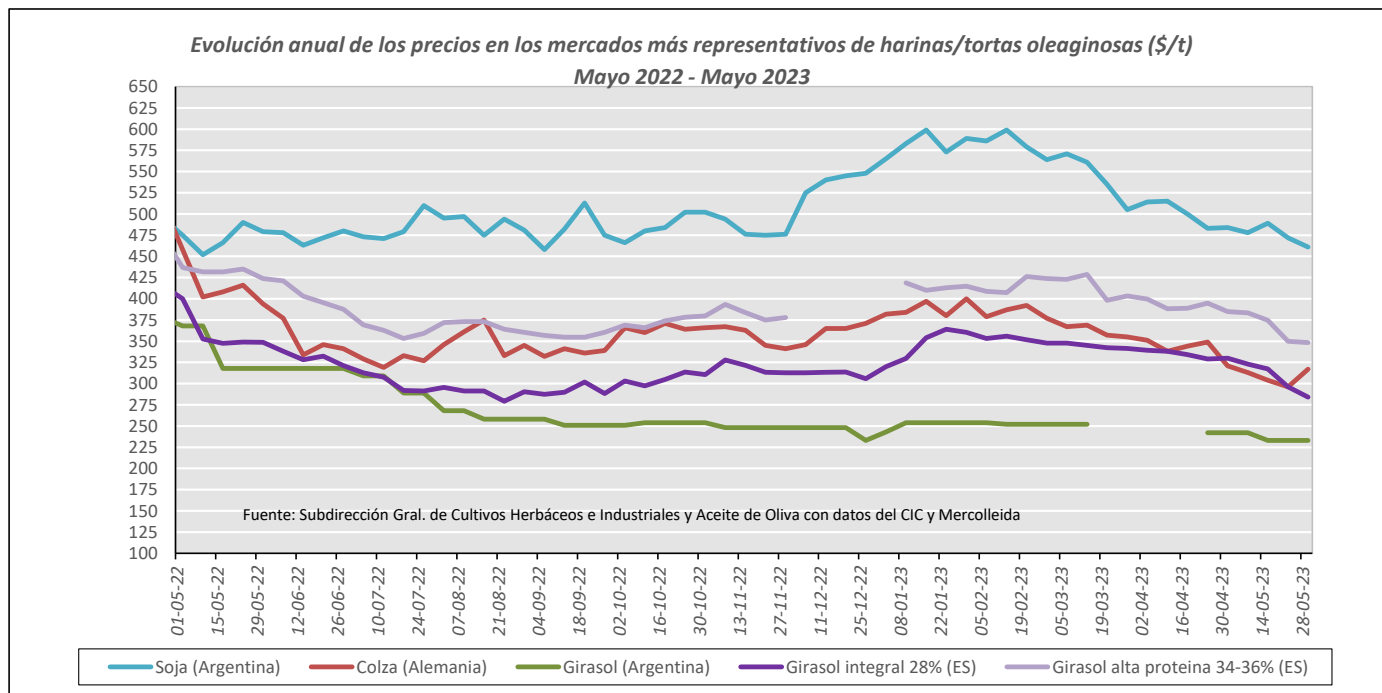
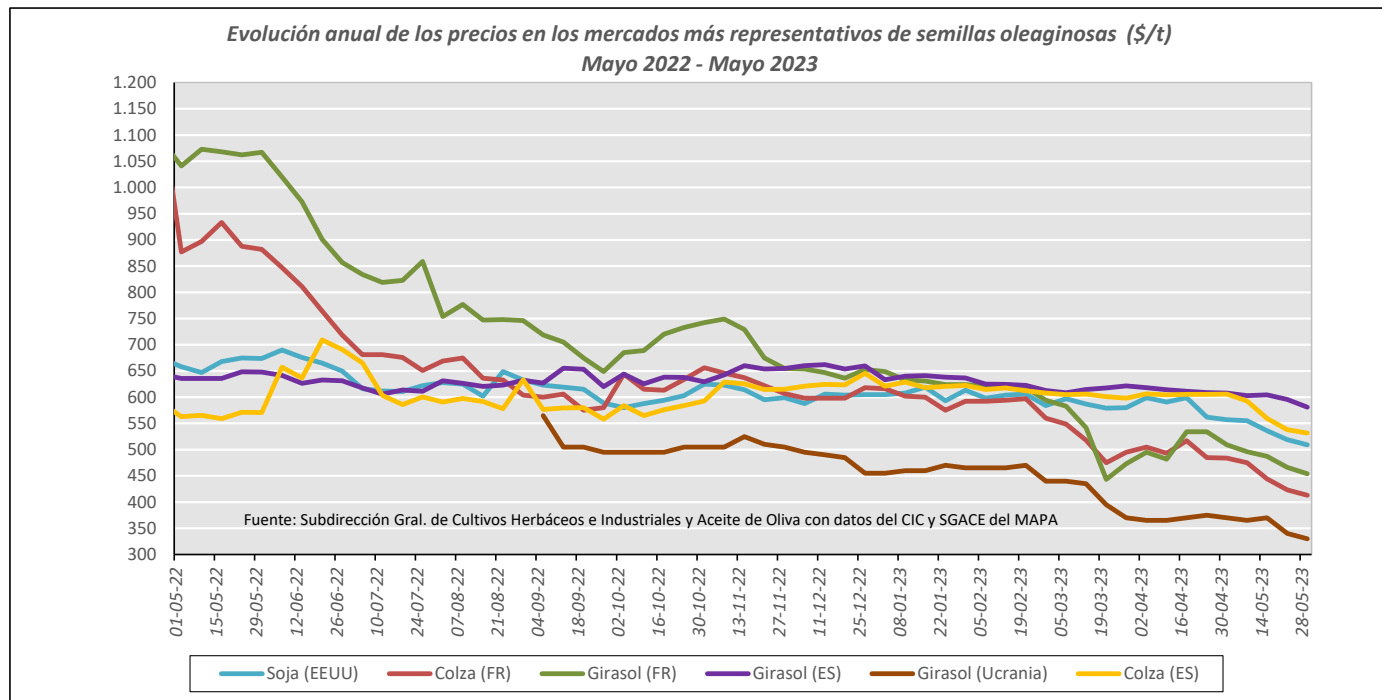


Fuente: Elaboración por la Subdirección General de Cultivos Herbáceos e Industriales y Aceite de Oliva del MAPA con datos de Mercolleida.

	ESPAÑA			
	Harina Soja 47%	Harina Colza 00	Harina Girasol 34-36%	Harina Girasol 28%
Última cotización €/t	488,00	360,00	325,00	265,00
% s/inicio campaña	↓ -11	↓ -10	↓ -10	↓ -13
% s/mes anterior	↓ -1	↓ -10	↓ -7	↓ -12
% s/semana anterior	⇒ +1	↓ -4	⇒ +0	↓ -4
% s/año anterior	↓ -5	↓ -23	↓ -18	↓ -18

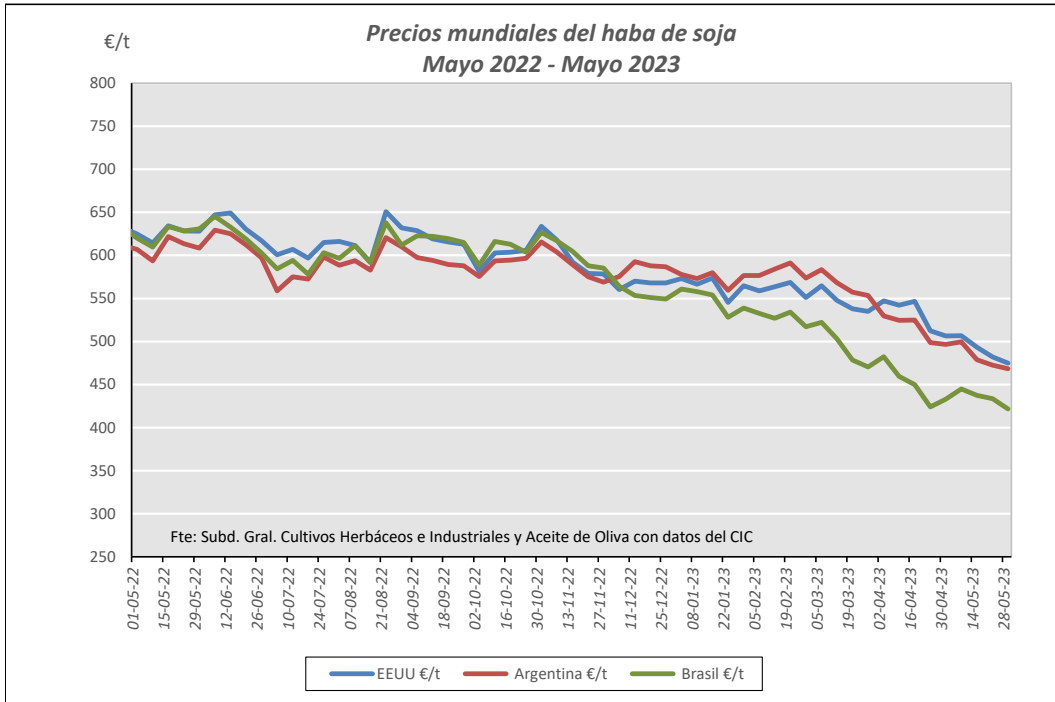
	ESPAÑA			
	Harina Soja 47%	Harina Colza 00	Harina Girasol 34-36%	Harina Girasol 28%
Campaña 22/23				
Media (€/t)	565,25	405,92	368,19	304,63
Máximo (€/t)	645,00	430,00	400,00	335,00
Mínimo (€/t)	484,00	360,00	325,00	265,00

EVOLUCIÓN ANUAL OLEAGINOSAS. COMPARATIVA DE LAS PRINCIPALES OLEAGINOSAS

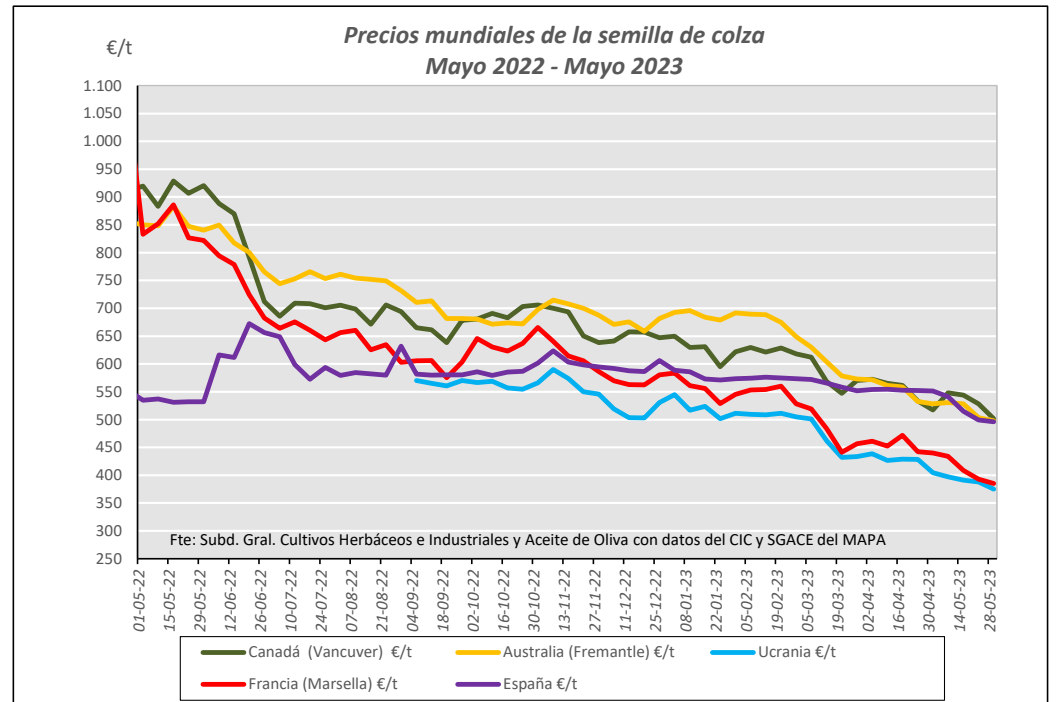


Fuente: Elaboración Subd. Gral. Cultivos Herbáceos e Industriales con datos del Consejo Internacional de Cereales, SG de Análisis, Coordinación y Estadística del MAPA y Mercolleida.

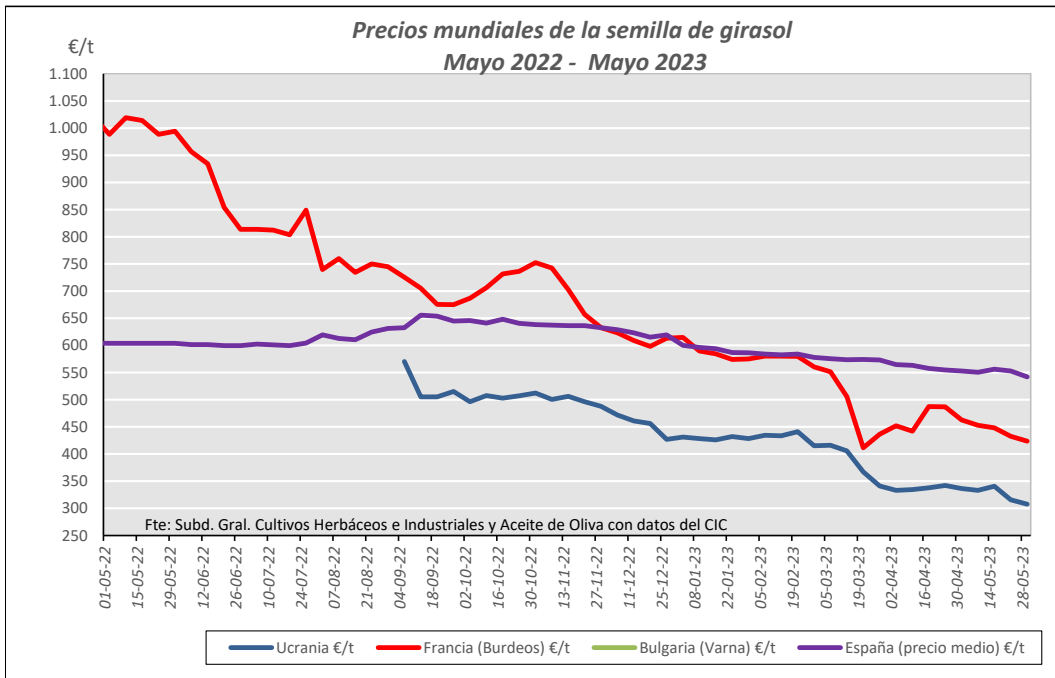
EVOLUCIÓN ANUAL. PRECIOS SEMILLAS OLEAGINOSAS (€/t)



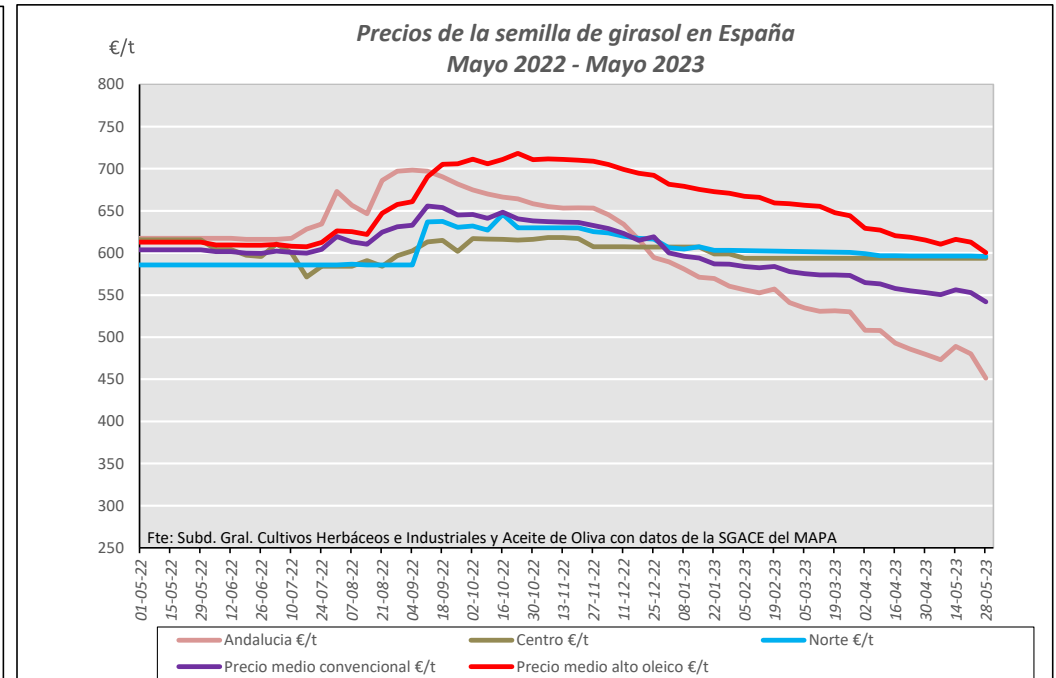
Fuente: Elaboración Subd. Gral. Cultivos Herbáceos e Industriales y Aceite de Oliva con datos del Consejo Internacional de Cereales



Fuente: Elaboración Subd. Gral. Cultivos Herbáceos e Industriales y Aceite de Oliva con datos del CIC y SGACE del MAPA

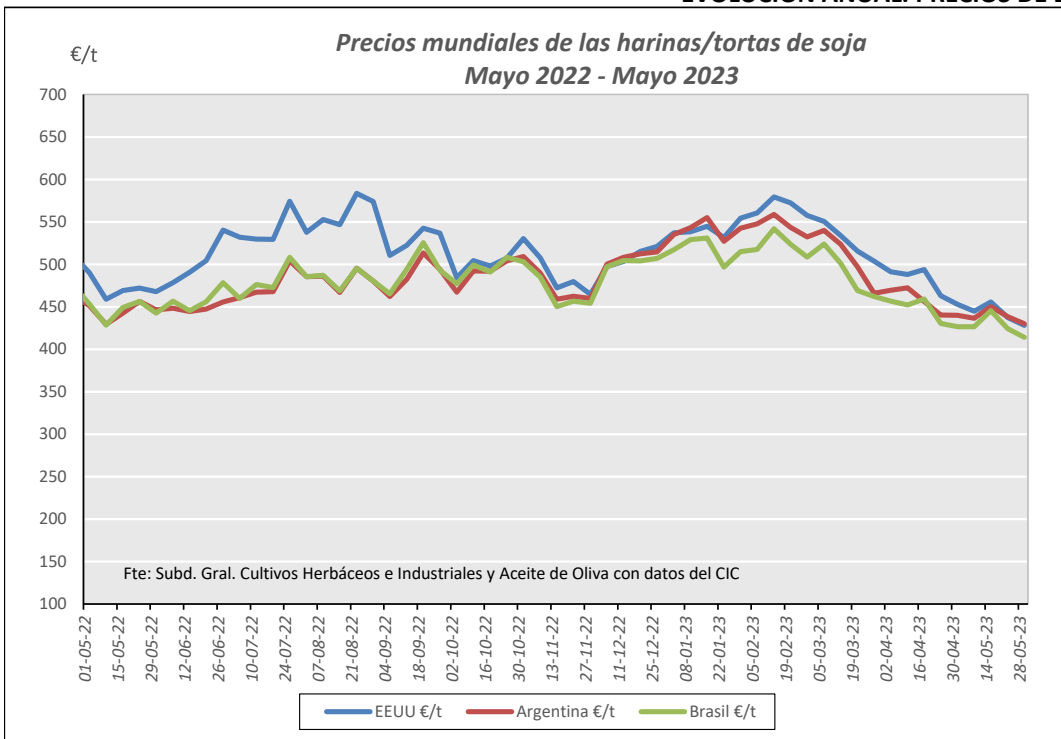


Fuente: Elaboración Subd. Gral. Cultivos Herbáceos e Industriales y Aceite de Oliva con datos del Consejo Internacional de Cereales

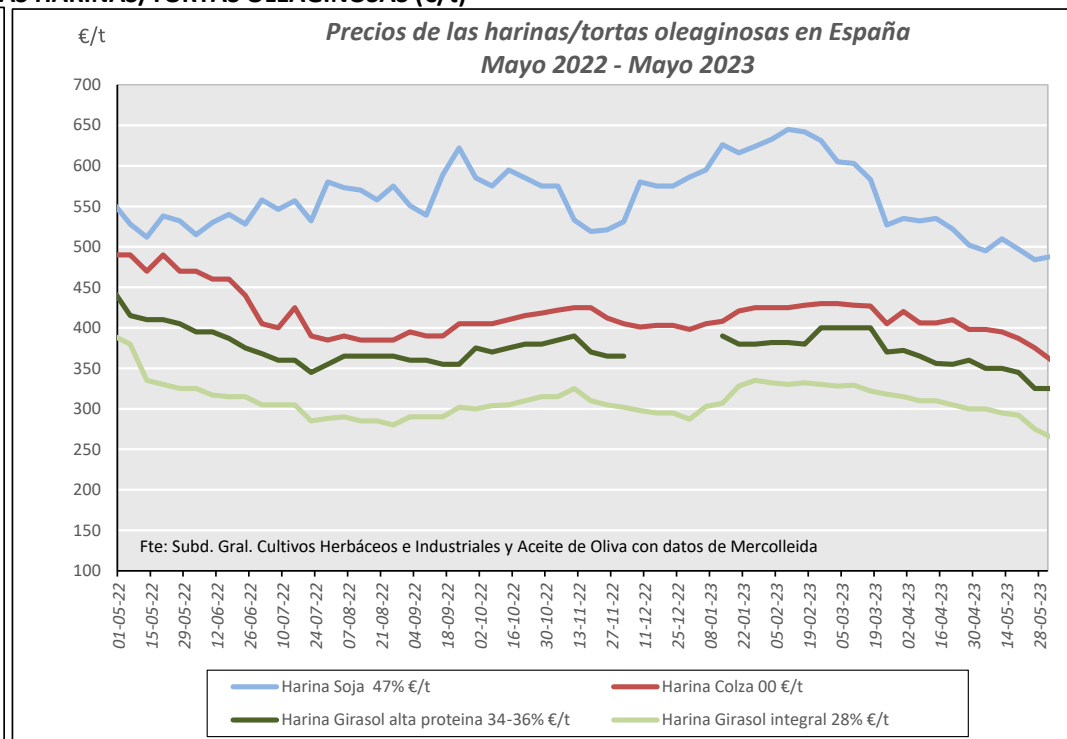


Fuente: Elaboración Subd. Gral. Cultivos Herbáceos e Industriales y Aceite de Oliva con datos de la SGACE del MAPA.

EVOLUCIÓN ANUAL. PRECIOS DE LAS HARINAS/TORTAS OLEAGINOSAS (€/t)

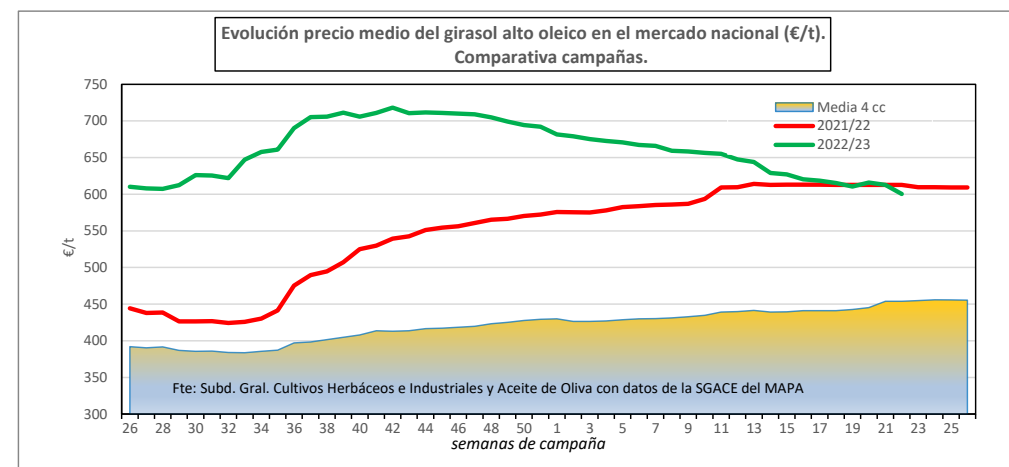
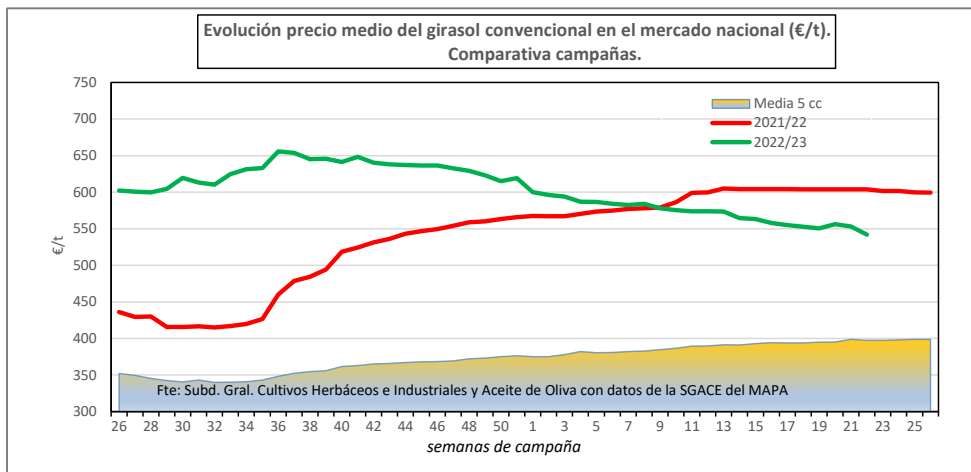


Fuente: Elaboración S. G. Cultivos Herbáceos e Industriales y Aceite de Oliva con datos del Consejo Internacional de Cereales



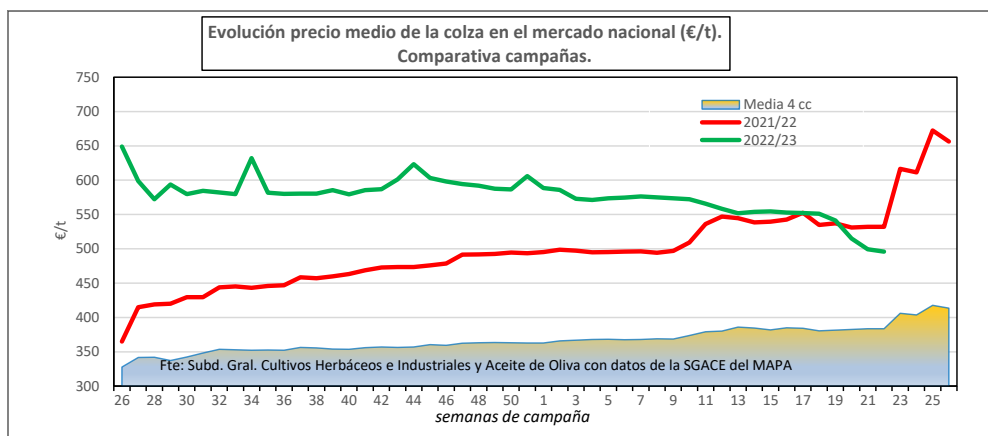
Fuente: Elaboración por la S. G. de Cultivos Herbáceos e Industriales y Aceite de Oliva del MAPA con datos de Mercolleida

EVOLUCIÓN DEL PRECIO MEDIO DE LAS OLEAGINOSAS EN ESPAÑA. COMPARATIVA ENTRE CAMPAÑAS



	Precio medio Girasol convencional	Precio medio Girasol alto oleico
Última cotización €/t	541,94	600,35
% s/inicio campaña	↓ -10	↓ -2
% s/mes anterior	↓ -2	↓ -2
% s/semana anterior	↓ -2	↓ -2
% s/año anterior	↓ -10	↓ -2

Campaña 2022/23	Girasol convencional	Girasol alto oleico
Media (€/t)	602,48	661,50
Máximo (€/t)	655,70	718,19
Mínimo (€/t)	541,94	600,35

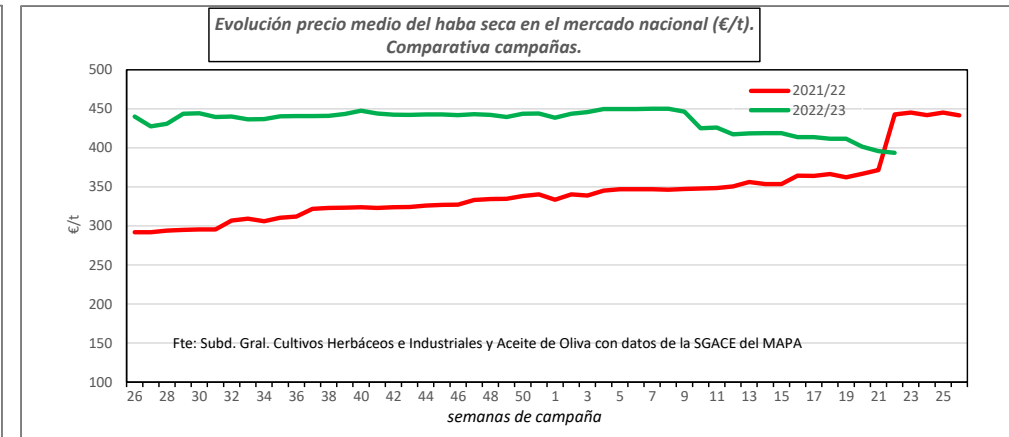
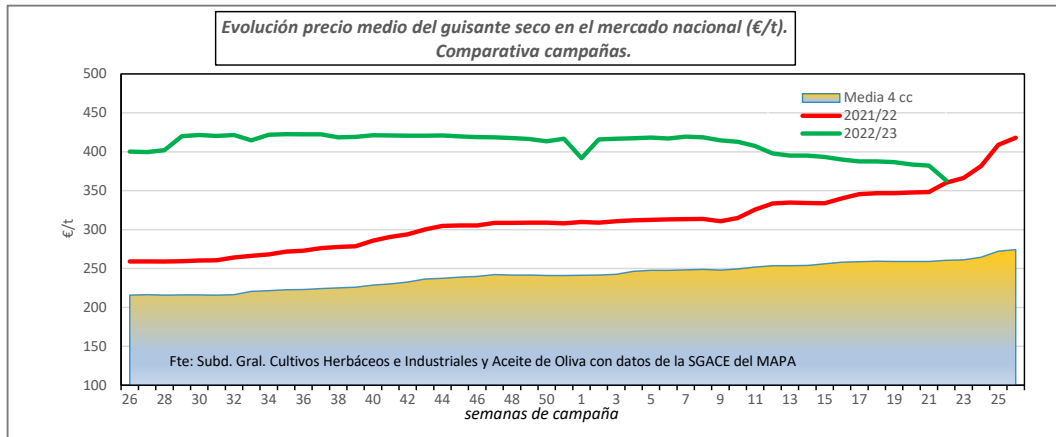


	Precio medio Colza
Última cotización €/t	495,88
% s/inicio campaña	↓ -24
% s/mes anterior	↓ -10
% s/semana anterior	↓ -1
% s/año anterior	↓ -7

Campaña 2022/23	Colza
Media (€/t)	576,65
Máximo (€/t)	649,01
Mínimo (€/t)	495,88

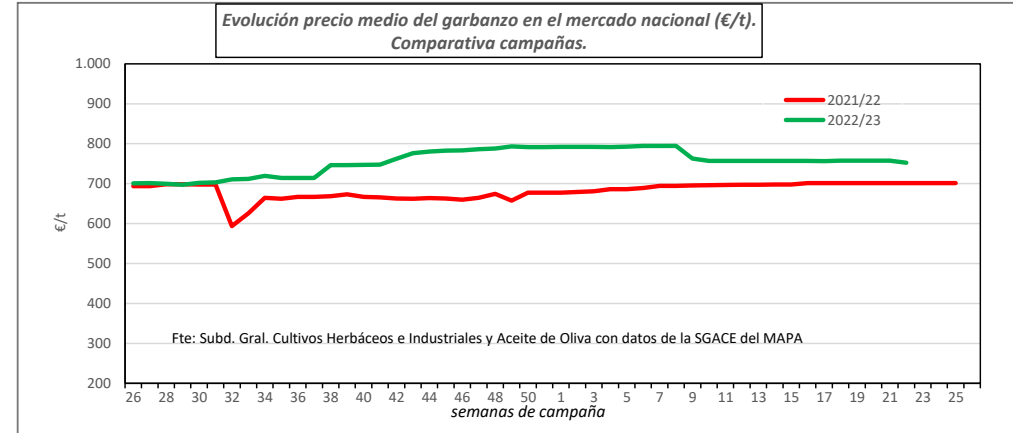
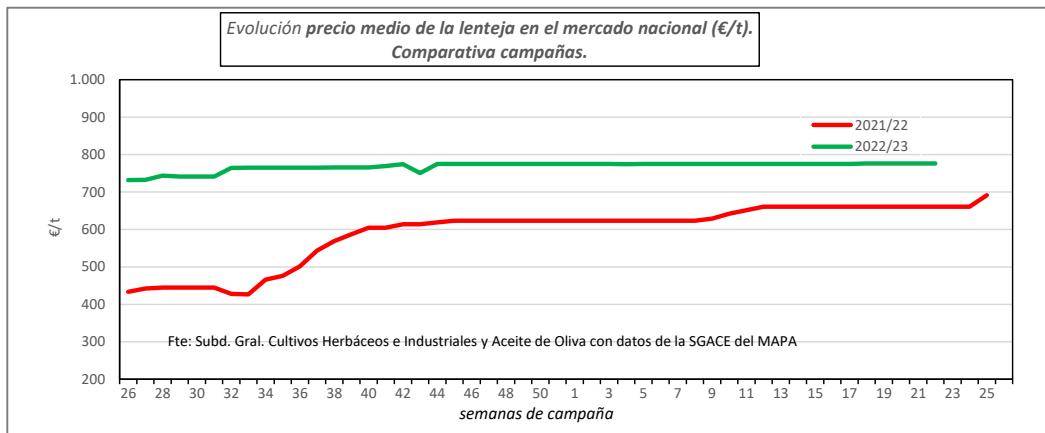
Fuente: Elaboración por la Subdirección General de Cultivos Herbáceos e Industriales y Aceite de Oliva del MAPA con datos del Consejo Internacional de Cereales y la SG de Análisis, Coordinación y Estadísticas del MAPA.

EVOLUCIÓN DEL PRECIO MEDIO DE LAS LEGUMINOSAS GRANO EN ESPAÑA. COMPARATIVA ENTRE CAMPAÑAS



	Precio medio Guisantes secos	Precio medio Habas secas
Última cotización €/t	362,99	393,69
% s/inicio campaña	↓ -9	↓ -11
% s/mes anterior	↓ -6	↓ -4
% s/semana anterior	↓ -5	↓ -1
% s/año anterior	⇒ +1	↓ -11

Campaña 2022/23	Guisantes secos	Habas secas
Media (€/t)	409,67	434,45
Máximo (€/t)	422,56	450,13
Mínimo (€/t)	362,99	393,69



	Precio medio Lentejas	Precio medio Garbanzos
Última cotización €/t	776,28	752,41
% s/inicio campaña	↑ +6	↑ +7
% s/mes anterior	⇒ +0	↓ -1
% s/semana anterior	⇒ +0	↓ -1
% s/año anterior	↑ +18	↑ +7

Campaña 2022/23	Lentejas	Garbanzos
Media (€/t)	768,11	755,29
Máximo (€/t)	776,28	794,49
Mínimo (€/t)	731,82	697,25